



Petit prix, encombrement réduit.

Alimentation automatique Easy2Feed.

Avec Easy2Feed, la table élévatrice est intégrée dans la zone arrière de la scie. Les dimensions de la machine sont aussi compactes que pour une scie individuelle mais le débit est bien plus élevé. En effet, avec Easy2Feed, le matériau traverse la scie de l'arrière vers l'avant. De manière efficace et ergonomique. Bon à savoir : Easy2Feed peut être ajouté aisément.

Aperçu des avantages

Alimentation simple

La table de levage à ciseaux peut être alimentée de façon conviviale par un chariot élévateur ou un transporteur à rouleaux latéral.

Encombrement

Le même encombrement que pour une scie individuelle, Easy2Feed étant intégré dans la table arrière de la machine.

Alimentation haute

Au besoin, la table élévatrice peut être montée dans une fosse.

Une technique sophistiquée

Table de levage compacte intégrée dans la table arrière de la machine.

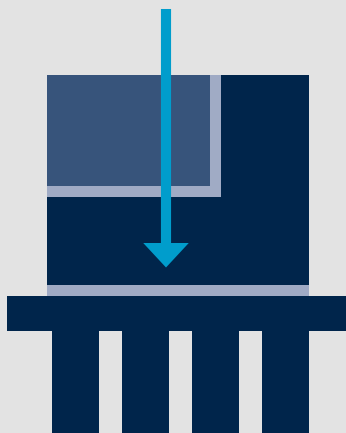
Flexibilité élevée

Amélioration de la manutention grâce à un transporteur à rouleaux latéral à la table arrière.

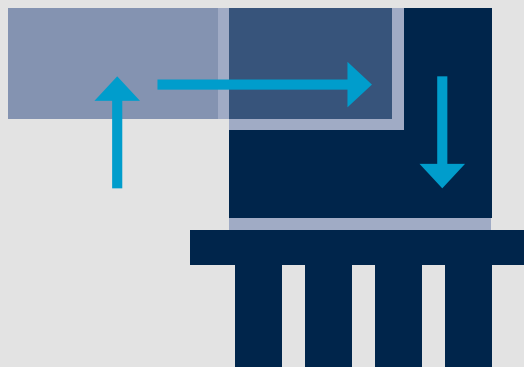
Système évolutif

Easy2Feed peut être ajouté aisément et s'adapter à la machine.

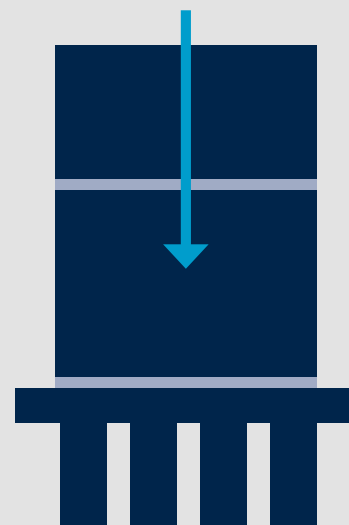
Compact et variable – Gagnez de la place avec Easy2Feed



Scie individuelle avec Easy2Feed
– pour gagner de la place, la table de levage est intégrée dans la table arrière de la machine



Scie individuelle avec Easy2Feed
et transporteur à rouleaux
d'alimentation latéral



En comparaison : scie
individuelle classique avec
table de levage

Augmentez le rendement de votre scie avec Easy2Feed.

Caractéristiques

- Pour les modèles ayant une longueur de coupe de 3800 mm et 4300 mm
- Epaisseur de panneau minimale 9,5 mm
- Dimension de panneau maximale : 3 100 x 2 200 mm
- Hauteur de pile 460 mm (version standard), poids total max. 3 t
- Pour augmenter la capacité de l'alimentation automatique, la table de levage Easy2Feed peut être montée dans une fosse. Ce qui permet un chargement considérablement plus élevé : hauteur de pile 800 mm, poids total max. 3 t
- Transporteur à rouleaux latéral en option
- Pour scies en exécution à droite

Vos avantages

- Alimentation automatique à prix attractif
- Gain de temps et de place
- Système ergonomique
- Augmente le rendement de la scie
- Idéal pour l'artisanat et les entreprises en pleine expansion
- Rajout possible sur de nombreuses scies

La technique

Une table de levage à ciseaux compacte constitue le cœur d'Easy2Feed. Prévue pour des panneaux allant jusqu'à 3 100 mm x 2 200 mm, elle est intégrée dans la partie arrière de la table de la machine. L'alimentation par chariot-élévateur est aisée. Point particulier : entre la table de levage et le pupitre de commande, il y a environ un mètre de table revêtu de rouleaux. Ce qui permet la coupe transversale des bandes longues. Pour une flexibilité et une maintenance optimales, HOMAG propose un transporteur à rouleaux latéral supplémentaire sur la table arrière de la machine.

Les scies HOMAG sont évolutives

Vous ne souhaitez pas encore d'alimentation automatique ? Vous pouvez attendre. Easy2Feed se rajoute aisément.