


32 070 00

Programmierte Kopier- und Beschlageinfräsmaschine mit Anschlagautomatik HOLZMA 41-S

zum Einfräsen von Beschlägen an Fenstern, Türen und Möbelteilen aus Holz, Kunststoff und Metall. Zum Einstemmen von Zapfenlöchern, Nuten und Graten. Unbegrenzte Programmgestaltung durch Verwendung kompl. Wechselprogramme. Voll programmierte Wechselfräsköpfe. Drehstromantrieb, Drehzahl der Arbeitswelle 18 000 Upm.

32 070 00 DM 14 495.—



32 071 00


Mehrspindel-Fräse- und Bohrmaschine HOLZMA 31

zum Einfräsen von Beschlägen an Möbeln, Fenstern und Türen. Vollautomatischer Arbeitsablauf. 5 verschiedene, schaltbare Arbeitsprogramme.

Auch mit vollautomatischer Türschloßausfräsung.

Auch geeignet für den Einbau in Fertigungsstraßen.

32 071 00 DM 17 380.—



32 072 00

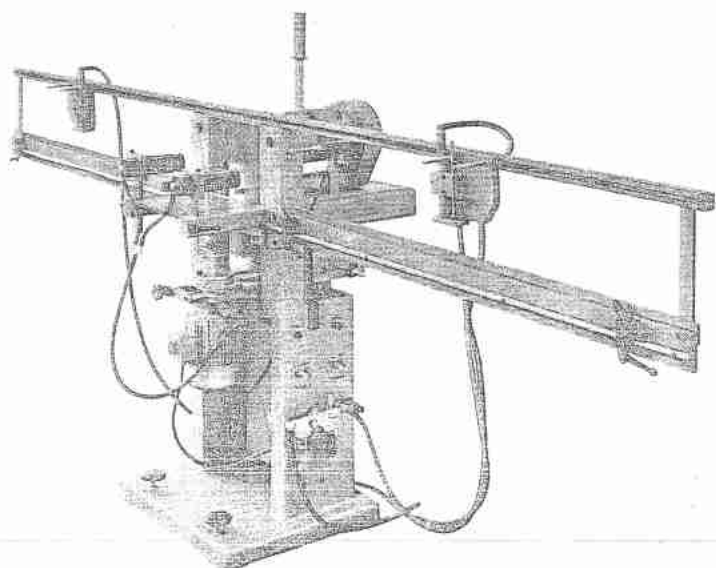
Bohr- und Einpreßautomat HOLZMA 21

vollautomatischer Arbeitsablauf für das Einbohren und Einpressen von ein- und mehrzapfigen Einbohrbändern. Exakte, einwandfreie Paßgenauigkeit.

Auch mit vollautomatischem Durchlauf sowie mit vollautomatisch arbeitender Türschloßausfräsung für die komplette Bearbeitung von Möbel- oder Zimmertüren.

Auch geeignet für den Einbau in Fertigungsstraßen.

32 072 00 DM 17 520.—



32 073 00

Bohr- und Beschlageinfräsmaschine HOLZMA Mini-Universal

zum Einbohren und Einfräsen von Möbeltürschlössern und Möbelbändern.

Zum Einfräsen der Beschläge in Kunststoffenstern.

Zum Einfräsen der Bänder an stumpf angeschlagenen Türen (Paumellen).

Zum Einbohren von Dübelverbindungen in Schubkästen und Rahmenhölzer.

Es wird die zu bearbeitende Seite des Werkstückes gegen den Tisch gespannt, daher immer exakt gleiche Einfrästiefe auch bei Differenzen in der Holz- bzw. Plattenstärke.

32 073 00 DM 4 670.—