

KS 1800 - KS 3200 - KS 3200L FORMAT-BESÄUMKREISSÄGEN




Die Präzisions-Formatkreissägen für den anspruchsvollen Handwerker.

Stabile Gußtische, Präzisions Alu-Rollwagen, großflächige Maschinenständer, doppelseitig gelagerte Kreissägenaggregate, garantieren für einen einwandfreien, erschütterungsfreien Lauf, selbst bei höchster Belastung.

Alle Aluminiumteile sind abriebfest eloxiert.


Aufwendige Nacharbeiten werden dadurch vermieden.



KS 1800




- Eloxiertes Aluminium Besäumwagen, höchste Laufpräzision durch gehärtete Stahlführungsbahnen und Kugelschlitten
- Gehrungsanzeige an der Frontseite 0-45° für KS 3200 - KS 3200 L
- Eloxiertes Teleskopanschlag umsteckbar, für Arbeiten vor, bzw. hinter dem Anschlag und jeweils 0-45° schrägstellbar, mit Fixsteckpunkten 15-22,5-30-45°
- Verschiebbare Maßskalen für unterschiedliche Sägeblattstärken
- Vorne liegende Handräder für Höhen- und Schrägverstellung (L)
- Einsatzmöglichkeit von Fräs Werkzeugen bis 200 mm Ø
- Kreissägeanschlag mit Schnellverstellung-blockierung und Feineinstellung, sowie elox. verschiebbarem Alu-Profil (hochflach einsetzbar)
- Parallelogrammschutzhaube schmal für 90°-Schnitte
- Parallelogrammschutzhaube breit für Gehrungsschnitte



KS 3200

KS 3200L



Riemenwechsel von oben



Aussenliegende Verstellung des Vorritzsägeaggregates. Kreissägeanschlag mit Schnellverstellung und Feineinstellung



Alu. elox. Besäumwagen mit gehärteten Stahlführungsbahnen und Kugelschlitten



Parallelogrammschutzhaube breit für Gehrungsschnitte. Vorritzsägeaggregat.

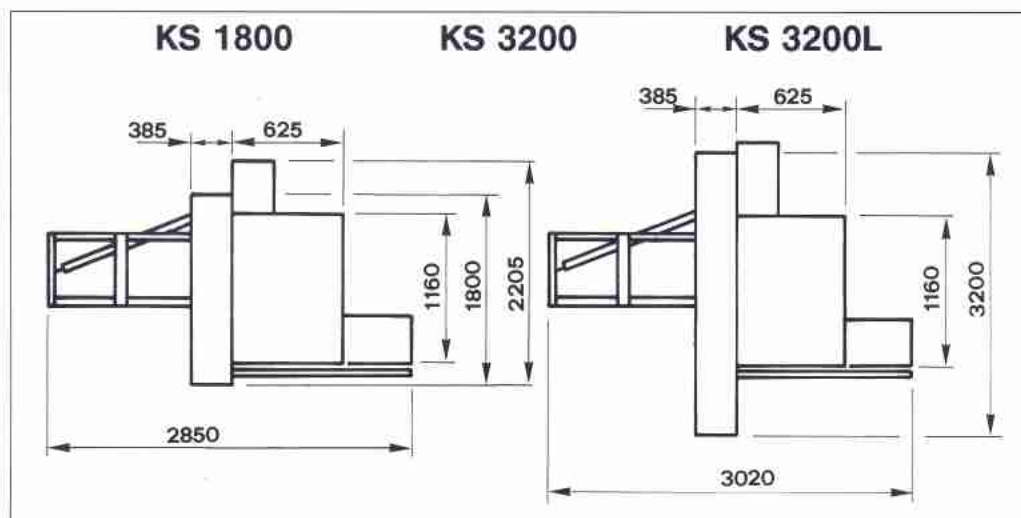
TECHNISCHE DATEN

		KS 1800	KS 3200	KS 3200L
Rollwagenlänge	mm	1800	3200	3200
Schnittlänge	mm	2000	3200	3200
Schnittbreite	mm	1050	1050	1050
Schnitthöhe mit Sägeblatt Ø 400	mm	135	135	135
Schnitthöhe mit schrägstellbarem Sägeblatt Ø 400 mm bei 45°	mm	90	90	90
Fräswerkzeugdurchmesser	mm	200	200	200
Hauptsägeblattbohrung	mm	30/2NL10TK60	30/2NL10TK60	30/2NL10TK60
Vorritzsägeblatt	mm	125x22	125x22	125x22
Drehzahlen der Sägewelle	1/Min.	3000/4000/6000	3000/4000/6000	3000/4000/6000
Motorstärke	kW (PS)	4 (5,5)	5,5 (7,5)	5,5 (7,5)
Absaugstutzen Ø	mm	120	120	120
Netto Gewicht	kg	750	900	950

Eloxierte Profile und Besäumwagen,
Motorschutzschalter, einschl. autom. Motorbremse, Hauptschalter.
Unterspannungsauslöser,
Parallelogramm-Schutzvorrichtung,
Bedienwerkzeug.

SONDERZUBEHÖR

- Motorverstärkung 7,5 kW
- Vorritzaggregat mit außenliegenden Verstellmöglichkeiten über Drehgriffe
- Schnittbreitenvergrößerung 1.250 oder 1.500 mm
- Gehrungsanschlag mit Exzenterspanner
- Exzenterspanner mit zusätzlichem Trapezgewinde
- Fahreinrichtung
- LED-Anzeige am Breitenanschlag



IHR FACHHÄNDLER



KONSTRUKTIONS-
ÄNDERUNGEN
VORBEHALTEN



LED-Anzeige am Breitenanschlag



MAKA - GmbH

Maschinen für die Holzbearbeitung
Am schwarzen Graben
7916 Nersingen
Telefon: 07308-81348
Telefax: 07308-81359
Telex: 07308-712805 MAKAN

Niederlassung NORD:

Süntelstraße 70
3252 Bad Münster 1
Telefon: 05042-51041
Telefax: 05042-51043