

MABO



s.a.s.

macchine per il legno - woodworking machinery

since 1947



NEW DELTA AUTOMATIC

LEVIGATRICE A NASTRO AUTOMATICA

- Con spostamento pneumatico su 3 assi tramite programma computerizzato

AUTOMATIC BELT SANDING MACHINE

- With pneumatic movement on 3 axis by computer program


NEW DELTA

LEVIGATRICE A NASTRO LUNGO

- Doppio collo di cigno, passaggio 300 mm
- Motore nastro abrasivo (2 velocità) 3/4 HP
- Peso ca. 650 kg
- Lunghezza piano di lavoro 2000/2500/3000 mm

LONG BELT SANDING MACHINE

- Double gooseneck, height 300 mm
- Sanding belt motor (2 speeds) 3/4 HP
- Weight approx. 650 kg
- Work table length 2000/2500/3000 mm




DELTA

LEVIGATRICE A NASTRO LUNGO

- Doppio collo di cigno, passaggio 170 mm
- Motore nastro abrasivo (2 velocità) 3/4 HP
- Peso ca. 410 kg
- Lunghezza piano di lavoro 2000/2500/3000 mm

LONG BELT SANDING MACHINE

- Double gooseneck, height 170 mm
- Sanding belt motor (2 speeds) 3/4 HP
- Weight approx. 410 kg
- Work table length 2000/2500/3000 mm




NEW OLYMPIC

LEVIGATRICE A NASTRO LUNGO

- Disponibile anche in versione T.I. con montante di lavoro inclinabile a 90°
- Motore nastro abrasivo (1 velocità) 3 HP
- Peso ca. 400 kg
- Lunghezza piano di lavoro 1500/2000/2500 mm

LONG BELT SANDING MACHINE

- Available also in T.I. version with sanding belt tilting up to 90°
- Sanding belt motor (1 speed) 3 HP
- Weight approx. 400 kg
- Work table length 1500/2000/2500 mm




OLYMPIC SUPER

LEVIGATRICE A NASTRO LUNGO

- Motore nastro abrasivo (1 velocità) 3 HP
- Peso ca. 280 kg
- Lunghezza piano di lavoro 1500/2000/2500 mm

LONG BELT SANDING MACHINE

- Sanding belt motor (1 speed) 3 HP
- Weight approx. 280 kg
- Work table length 1500/2000/2500 mm




OLYMPIC

LEVIGATRICE A NASTRO LUNGO

- Motore nastro abrasivo (1 velocità) 2 HP
- Peso ca. 230 kg
- Lunghezza piano di lavoro 1500/2000/2500 mm

LONG BELT SANDING MACHINE

- Sanding belt motor (1 speed) 2 HP
- Weight approx. 230 kg
- Work table length 1500/2000/2500 mm




LASER

LEVIGATRICE A NASTRO LUNGO

- Basamento centrale
- Disponibile anche in versione T.I. con montante di lavoro inclinabile a 90°
- Motore nastro abrasivo (1 velocità) 2 HP
- Peso ca. 230 kg
- Lunghezza piano di lavoro 1000/1500/2000 mm

LONG BELT SANDING MACHINE

- Central base
- Available also in T.I. version with sanding belt tilting up to 90°
- Sanding belt motor (1 speed) 2 HP
- Weight approx. 230 kg
- Work table length 1000/1500/2000 mm



OSZL

LEVIGATRICE A NASTRO OSCILLANTE

- Larghezza del nastro 250 mm
- Motore nastro abrasivo (1 velocità) 2,5 HP
- Peso ca. 250 kg

EDGE SANDING MACHINE WITH OSCILLATING BELT

- Belt width 250 mm
- Sanding belt motor (1 speed) 2,5 HP
- Weight approx. 250 kg



OSZ

LEVIGATRICE A NASTRO OSCILLANTE

- Larghezza del nastro 150 mm
- Motore nastro abrasivo (1 velocità) 2 HP
- Peso ca. 220 kg

EDGE SANDING MACHINE WITH OSCILLATING BELT

- Belt width 150 mm
- Sanding belt motor (1 speed) 2 HP
- Weight approx. 220 kg



BABY 80

LEVIGATRICE A NASTRO DA BANCO

- Motore nastro abrasivo (1 velocità) 2 HP
- Peso ca. 90 kg

BENCH SANDING MACHINE

- Sanding belt motor (1 speed) 2 HP
- Weight approx. 90 kg



MAX

CAVATRICE A PUNTA ORIZZONTALE

- Movimento del piano di lavoro tramite 1-2 leve
- Potenza motore (2 velocità) 1,8/2,5 HP
- Peso ca. 220 kg

BIT MORTISING MACHINE

- 1-2 levers movement of the work-table
- Motor power (2 speeds) 1,8/2,5 HP
- Weight approx. 220 kg



UNIC MAX

CAVATRICE A PUNTA ORIZZONTALE

- Movimento della testa porta mandrino tramite 1-2 leve
- Potenza motore (2 velocità) 1,8/2,5 HP
- Peso ca. 240 kg

BIT MORTISING MACHINE

- 1-2 levers movement of the working head
- Motor power (2 speeds) 1,8/2,5 HP
- Weight approx. 240 kg



UNIC

CAVATRICE A PUNTA ORIZZONTALE

- Movimento della testa porta mandrino tramite 1-2 leve
- Potenza motore (1 velocità) 3 HP
- Peso ca. 220 kg

BIT MORTISING MACHINE

- 1-2 levers movement of the working head
- Motor power (1 speed) 3 HP
- Weight approx. 220 kg



MINI UNIC

CAVATRICE A PUNTA ORIZZONTALE

- Movimento della testa porta mandrino tramite 1 leva
- Potenza motore (1 velocità) 2 HP
- Peso ca. 120 kg

BIT MORTISING MACHINE

- 1 lever movement of the working head
- Motor power (1 speed) 2 HP
- Weight approx. 120 kg



BO-2

BORDATRICE

- Con basamento per applicazione di materiale preincollato per bordi dritti e tondi
- Riscaldatore Leister 0°-600°
- Peso ca. 90 kg

EDGE BANDING MACHINE

- With base for the application of gluing materials for straight and rounded endings
- Leister hot-air ventilator 0°-600°
- Weight approx. 90 kg




BO-1

BORDATRICE

- Per applicazione di materiale preincollato per bordi dritti e tondi
- Riscaldatore Bosch 0°-600°
- Peso ca. 35 kg

EDGE BANDING MACHINE

- For the application of gluing materials for straight and rounded endings
- Bosch hot-air ventilator 0°-600°
- Weight approx. 35 kg




STAR 400

CAVATRICE A CATENA

- Rotazione della testa destra/sinistra 45°
- Sollevamento tramite volantino
- Potenza motore (1 velocità) 2,5 HP
- Peso ca. 300 kg

CHAIN MORTISING MACHINE

- Head rotation right/left up to 45°
- Vertical movement by hand wheel
- Motor power (1 speed) 2,5 HP
- Weight approx. 300 kg




STAR 200

CAVATRICE A CATENA

- Rotazione della testa destra-sinistra 45°
- Potenza motore (1 velocità) 2,5 HP
- Peso ca. 250 kg

CHAIN MORTISING MACHINE

- Head rotation right/left up to 45°
- Motor power (1 speed) 2,5 HP
- Weight approx. 250 kg



AS-3

ASPIRATORE

- Fisso o carrellato
- Potenza motore (1 velocità) 3 HP
- Peso carrellato ca. 80 kg
fisso ca. 65 kg

DUST EXTRACTOR

- Fixed type or trailer mounted type
- Motor power (1 speed) 3 HP
- Weight trailer-mounted type approx. 80 kg
fixed type approx. 65 kg



AS-2

ASPIRATORE

- Fisso o carrellato
- Potenza motore (1 velocità) 2 HP
- Peso carrellato ca. 50 kg
fisso ca. 40 kg

DUST EXTRACTOR

- Fixed type or trailer mounted type
- Motor power (1 speed) 2 HP
- Weight trailer-mounted type approx. 50 kg
fixed type approx. 40 kg



AS-1

ASPIRATORE

- Fisso o carrellato
- Potenza motore (1 velocità) 1 HP
- Peso carrellato ca. 30 kg
fisso ca. 23 kg

DUST EXTRACTOR

- Fixed type or trailer mounted type
- Motor power (1 speed) 1 HP
- Weight trailer-mounted type approx. 30 kg
fixed type approx. 25 kg



MABO



s.a.s.

macchine per il legno - woodworking machinery

Via Pettini, 13 - 47900 Rimini (Italy) - Tel. + 39 541 727423 - Fax + 39 541 727435

E-mail: maborimini@tin.it - Home page: <http://space.tin.it/economia/carlariz>