

schep**pa**ch

schep**pa**ch

Garten & Hof

AUSGABE 08/2012

www.schepbach.com

schepbach

Erfahrung



85 Jahre schepbach: Erfahrung und Kompetenz

schepbach – Seit 85 Jahren steht diese Marke für Erfahrung und Kompetenz in der Bearbeitung von Holz. Das Traditionsunternehmen aus Bayern ist mit Herz und Leidenschaft ein starker und zuverlässiger Partner für seine Kunden. Ständig arbeiten wir mit unseren Ingenieuren, Technikern und Designern an neuen Lösungen und realisieren innovative Ideen.

Mit unseren modernen Produktionsanlagen fertigen wir Maschinen mit bestem Qualitätsniveau



für Präzision und Langlebigkeit. Gleichzeitig kooperieren wir eng und partnerschaftlich mit unseren internationalen Lieferanten, die Produkte und Komponenten der Traditionsmarke schepbach nach unserer Spezifikation und unseren Maßstäben herstellen. So entsteht jährlich eine Vielzahl neuer und verbesserter Produkte. Regelmäßig melden wir neue Patente an.

Unsere Produkte verfügen selbstverständlich über alle erforderlichen Zertifikate und Prüfsiegel im Interesse bestmöglicher Produkt-

sicherheit. Alle unsere Produkte zielen auf Bestleistungen und sollen die Wünsche der Kunden nach technischen Neuerungen und Innovationen erfüllen.

Unsere internen Strukturen und Prozesse unterliegen einer jährlichen Prüfung durch externe Auditoren. Diese Zertifizierung nach DIN EN ISO 9001:2000 bestätigt das hohe Niveau unserer Organisation und ist Fundament der engagierten Gesamtleistung unserer Mitarbeiterinnen und Mitarbeiter.

VORWORT





scheppach

Service

scheppach Vertrieb- und Service-Center

Im Mittelpunkt steht für uns immer der Kunde und Anwender. Sicherheit, Zuverlässigkeit und Langlebigkeit sind wesentliche Merkmale unserer Produkte. Wir wollen, dass sich unsere Kunden wohl fühlen: von der Beratung, über den Kauf, bis hin zu unseren exzellenten Dienstleistungen aus unserem Service- und Vertriebs-Center.

Ein kompetentes und sympathisches Team steht Ihnen jederzeit gerne zur Verfügung für...

- Produktberatung
- Anwendungstipps
- Einsatz und Verwendung von Werkzeugen
- Hilfestellung bei technischen Fragen
- Vorschläge zu regelmäßigen Wartungsarbeiten
- Anweisung bei Reparaturen
- Auswahl geeigneter Ersatzteile

Reklamationsabwicklung

Bei Reklamationen stehen wir den Fachhändlern bzw. Ihnen als Endkunde gerne zur Verfügung. Im Fall der Fälle sorgt unser Team für eine schnelle Bearbeitung und reibungslose Abwicklung.

Ersatzteile

Hier können über 6.000 verschiedene Ersatzteile jederzeit ab Lager bestellt werden und stehen Ihnen in kurzer Zeit zur Verfügung.

ersatzteile.scheppach.com



Reparaturen

Sie benötigen eine Reparatur oder wünschen eine Wartung bzw. eine Generalüberholung Ihrer scheppach Maschine? Unser Reparatur-Center erstellt Ihnen Kostenvoranschläge und gewährleistet eine optimale, sowie termingerechte Abwicklung.

Besuchen Sie uns doch auch im Internet unter www.scheppach.com

Hier finden Sie unsere aktuellen Aktionen, die Produkt-Kataloge und vieles Wissenswertes mehr wie beispielsweise Ersatzteillisten zu unseren Maschinen.



VORWORT

Sie erreichen unser Vertrieb- und Service-Center unter:

Telefon: +49 (0)8223 / 4002 – 99 | Telefax: +49 (0)8223 / 4002 – 58 | Email: service@scheppach.com



scheppach TQM+2: Registrieren & Profitieren

Unsere Produkte entsprechen dem neuesten Stand der Technik und sind bekannt für höchste Innovation, Präzision, Sicherheit und Qualität. Davon sind wir überzeugt und bieten Ihnen mehr Service.

Registrieren Sie, als privater Endanwender unserer Maschinen, Ihr neues scheppach Gerät bei uns und profitieren Sie von den zusätzlichen, kostenlosen Serviceleistungen.

Bei Online-Registrierung bieten wir Ihnen:

- **Verlängerung der Garantiezeit von 24 auf 48 Monate**
- **Bevorzugter Reparaturservice**
- **Abholservice für Reparaturgeräte**
- **48-Stunden Ersatzteilservice**
- **Bevorzugte Abwicklung Ihrer Anfrage**

Das gesamte TQM+2-Angebot, sowie die Konditionen finden Sie unter tqm.scheppach.com



scheppach steht für Sicherheit

GS
führendes Sicherheitsprüfzeichen in Europa



PZ.LSV
Geprüfte Sicherheit durch die Landwirtschaftliche Berufsgenossenschaft

Diese Zertifikate stehen für die Einhaltung der strengsten Qualitäts- und Arbeitssicherheitsstandards.

DQS
Zertifizierung nach europäischer Norm DIN EN ISO 9001: 2000



CE
Produkt entspricht allen geltenden europäischen Vorschriften und wurde den vorgeschriebenen Konformitätsbewertungsverfahren unterzogen

Das scheppach-Angebot für Garten und Hof

Sägen	6 – 21	Spalten	22 – 40	Messen	42
Wippkreissägen:		Liegend-Hydraulikspalter:		Holz-Feuchtemessgerät:	
wox 700 duo	6 – 7	Ox t500	22 – 23	wm 42	42
wox d700sl	8 – 9	Ox t700	24 – 25		
wox d500	10	Ox t800	26	Häckseln	43 – 45
wox d700	11	Stehend-Hydraulikspalter:		Schnellhäcksler:	
wox d700s	12	Ox 1-650	27	Biostar 2000	43
wox z700s	13	Ox 1-850	28	Biostar 3000	44
kw 7	14	Ox 1-1000	29	System Biostar	45
kwz 7, kw-ze 7	15	Stehend-Hydraulikspalter mit		Sieben	46 – 47
Rolltischkreissägen:		Bodenplatte:		Rollsieb:	
ke 70m	16	Ox 3-910	30	rs 400	46 – 47
kez 700, ke-ze 700	17	Ox 3-1000	31		
ke d700sl	18 – 19	Ox 7-Baureihe	32 – 33	Schärfen	48
ke d700	20	Ox 7-1010	34	Nass-Schleifsystem:	
Zubehör	21	Ox 7-1310	35	Tiger 3.0	48
		Ox 7-1610	36		
		Ox 7-1020	37	Saugen	49
		Ox 7-1320	38	Absauganlagen:	
		Ox 7-1620	39	Woova 2.0	49
		Zubehör	40		
		Transportieren	41		
		Förderbänder:			
		Muli 4000	41		

Doppel-Wippkreissäge wox 700 duo

Mit der neuen Doppel-Wippkreissäge arbeiten Sie effizient und sicher. Dank dem patentierten Niederhalter können Sie mehrere Meterscheite in einem Arbeitsgang auf 33 cm Länge schneiden. Der zum Patent angemeldete Kippauswurf sorgt mit nur einer Kippbewegung für ein müheloses und schnelles entleeren der mit offenfertigen Scheiten gefüllten Kippchale. Durch das Entfernen des linken Sägeblattes, können Sie Ihr Brennholz in jede beliebige Länge sägen und dank der Sicherheitseinrichtungen auch mehrere Scheite in einem Arbeitsgang.

NEU!


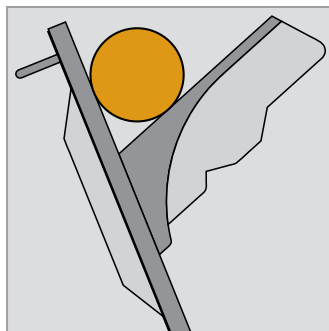


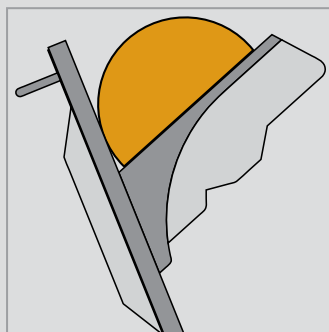
Abbildung zeigt wox 700 duo als Kombination mit Elektromotor und Gelenkwellenantrieb

[2 Sägeblätter]
2 Schnitte in einem Arbeitsgang

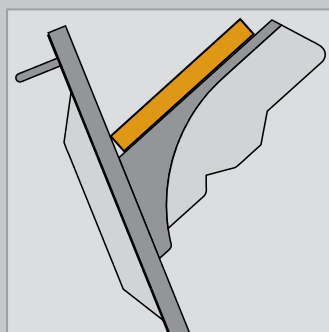
[Kippauswurf]
Zum schnellen Entleeren der Wippe



Rundholz bis \varnothing 24 cm im Ganzschnitt



Scheitholz bis \varnothing 38 cm



Bretter bis 38 cm Breite



scheppach kann's

- 2 HW-Sägeblätter- \varnothing 700 mm / 42 Zähne
- Federunterstützter Kippauswurf für schnelles Entleeren der Wippe
- Schnittbreite 33 cm mit 2 Sägeblättern
- Durch Ausbau des linken Sägeblattes ist jede gewünschte Schnittbreite möglich
- Geschlossener und sicherer Sägebereich
- Sicheres Arbeiten durch beweglichen Handgriff, zum Fixieren des Schnittgutes in der Wippe
- Gesetzlich geschützte Säge-Schutzvorrichtung
- Schnittdurchmesser max. 240 mm
- Im Wendeschnitt max. 250 mm
- Scheitholzbreite max. 300 mm
- Stabiles, verwindungssteifes Stahlgestell
- Wippauflage 910 mm
- Kräftesparendes Arbeiten durch idealen Wippendrehpunkt und Federunterstützung
- Einsatzbereit montiert
- Phasenwender
- Prüfzeichen: CE, GS
- Abmessung: L 900 x B 930 x H 1200 mm
Gelenkwelle: L 1290 x B 930 x H 1200 mm
400V + Gelenkwelle: L 1290 x B 930 x H 1200 mm
- Gewicht ca. 221,0 kg; Gelenkwelle ca. 231,0 kg, 400V + Gelenkwelle ca. 284,0 kg



Mit dem zum Patent angemeldeten Kipp-Auswurf entleeren Sie die Wippe einfach und schnell von den ofenfertigen Scheiten

Zubehör

Sägeblätter siehe Seite 21

Fahrvorrichtung
für einen leichteren Transport
Bestell-Nr. **1536 0701**

3-Punkt-Anbau
für 400V-Variante
Bestell-Nr. **1536 0702**

Bestellinformationen woX 700 duo

Antriebsart	400V/50Hz	Gelenkwel- lenantrieb	400V/50Hz + GW-Antrieb
Aufnahmeleistung kW (PS)	9,0 (12,2)	–	9,0 (12,2)
Drehzahl 1/min max.	–	540	540
Schlepperleistung min. PS	–	30	30
Bestell-Nr.	1536 0901	1536 0902	1536 0903

scheppach

sägt

Wippkreissäge wox d700sl

Mit der wox d700sl beginnt die Zukunft. Durch den neuartigen, vollständig geschlossenen Sägebereich, erhöht sich die Arbeitssicherheit um ein Vielfaches. Die neuen Handgriffe erleichtern Ihnen das Bewegen der Wippe, auch bei vollster Beladung.

NEU!

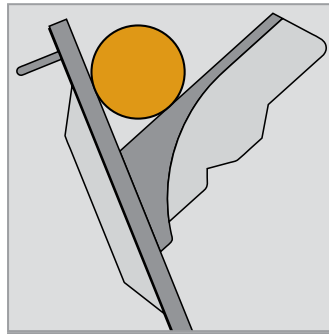
sl-Baureihe
für mehr Sicherheit, Effizienz
und Komfort

bis $\varnothing 30$ cm
Schnittleistung bei Scheitholz

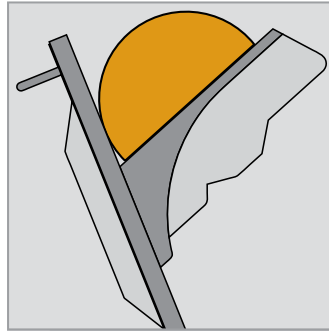


scheppach

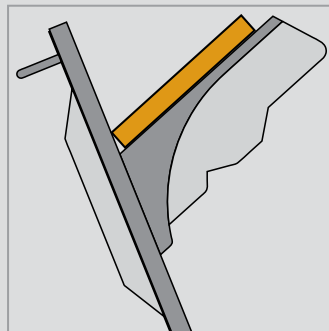
sägt



Rundholz bis \varnothing 24,5 cm im Ganzschnitt



Scheitholz bis \varnothing 30 cm



Bretter bis 30 cm Breite

scheppach kann's

- sl-Baureihe für mehr Sicherheit, Effizienz und Komfort
- Geschlossener und sicherer Sägebereich
- Sicheres Arbeiten durch beweglichen Handgriff, zum Fixieren des Schnittgutes in der Wippe
- Gesetzlich geschützte Säge-Schutzvorrichtung
- CV-Sägeblatt- \varnothing 700 mm / 56 Zähne
- Schnittdurchmesser max. 245 mm
- Scheitholzbreite max. 300 mm
- Fahrvorrichtung
- Stabiles, verwindungssteifes Stahlgestell
- Wippauflage 710 mm
- Arbeitshöhe 850 mm
- Kräftesparendes Arbeiten durch idealen Wippendrehpunkt
- Einsatzbereit montiert
- Phasenwender
- Prüfzeichen CE, GS
- Abmessung: L 1270 x B 730 x H 1130 mm
- Gewicht ca. 123,5 kg



Der neue, gesetzlich geschützte, geschlossene Sägebereich, erhöht nicht nur die Arbeitssicherheit, sondern verbessert auch Ihre Arbeitsabläufe.

Zubehör

Sägeblätter siehe Seite 21



Wippenverlängerung
mit Schnittlängen-Anzeige bis 330 mm, ermöglicht das Zuschneiden von gleichen Holzlängen
Bestell-Nr. **1530 0706**

Absaugvorrichtung
Anschluss- \varnothing 100 mm
Bestell-Nr. **1530 0707**

Bestellinformationen wox d700sl

Stromart V / Hz	380-420/50
Aufnahmeleistung kW (PS)	5,2 (7,0)
Bestell-Nr.	1530 0906

scheppach

sägt

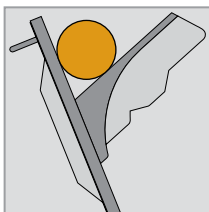
Wippkreissäge wox d500

Schnelles Arbeiten, hohe Leistung, angenehme Arbeitshöhe, dies alles zeichnet die wox d500 aus. Dank der leistungsstarken Motoren, erreicht sie enorme Schnittleistungen.

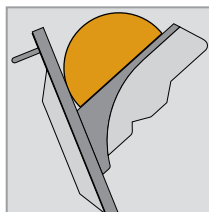
bis ø30 cm
Schnittleistung bei Scheitholz

scheppach kann's

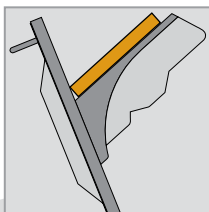
- CV-Sägeblatt-ø 500 mm / 56 Zähne
- Schnittdurchmesser max. 170 mm
- Scheitholzbreite max. 300 mm
- Fahrvorrichtung
- Stabiles, verwindungssteifes Stahlgestell
- Wippauflage 660 mm
- Arbeitshöhe 870 mm
- Kräftesparendes Arbeiten durch idealen Wippendrehpunkt
- Einsatzbereit montiert
- Phasenwender (400V)
- Prüfzeichen CE
- Abmessung:
L 1078 x B 655 x H 973 mm
- Gewicht ca. 79,0 kg



Rundholz bis ø 17 cm
im Ganzschnitt



Scheitholz bis
ø 30 cm



Bretter bis 30 cm
Breite

Bestellinformationen wox d500

Stromart V / Hz	220-240/50	380-420/50
Aufnahmeleistung kW (PS)	3,1 (4,2)	4,2 (5,7)
Bestell-Nr.	1532 0901	1532 0902

Zubehör

Sägeblätter siehe Seite 21

Absaugvorrichtung
Anschluss-ø 100 mm
Bestell-Nr. **1530 0701**



Wippenverlängerung
mit Schnittlängen-
Anzeige bis 330 mm,
ermöglicht das Zu-
schneiden von gleichen
Holzlängen
Bestell-Nr. **1532 0700**



Wippkreissäge wox d700

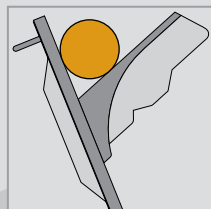
Mit Ihrem starkem Motor erreicht sie hohe Schnittleistungen. Die stabile Stahlkonstruktion macht sie robust für den dauerhaften Einsatz.

bis ø38 cm
Schnittleistung bei Scheitholz

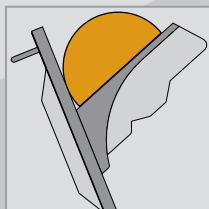


scheppach kann's

- CV-Sägeblatt-ø 700 mm / 56 Zähne
- Schnittdurchmesser max. 250 mm
- Scheitholzbreite max. 380 mm
- Fahrvorrichtung
- Stabiles, verwindungssteifes Stahlgestell
- Wippauflage 670 mm
- Arbeitshöhe 850 mm
- Kräftesparendes Arbeiten durch idealen Wippendrehpunkt
- Einsatzbereit montiert
- Phasenwender
- Prüfzeichen CE
- Abmessung:
L 1270 x B 730 x H 1130 mm
- Gewicht ca. 108,0 kg



Rundholz bis ø 25 cm
im Ganzschnitt



Scheitholz bis
ø 38 cm



Bretter bis 38 cm
Breite

Zubehör

Sägeblätter siehe Seite 21



Absaugvorrichtung
Anschluss-ø 100 mm
Bestell-Nr. **1530 0701**



Wippenverlängerung
mit Schnittlängen-
Anzeige bis 330 mm,
ermöglicht das Zu-
schneiden von gleichen
Holzlängen
Bestell-Nr. **1530 0700**

des Jahres
Werkzeug
Bauen & Renovieren

1. Platz
Gartengeräte*
wox d700
*Ausgabe 11-12/02



Abbildung zeigt aufpreispflichtiges Sonderzubehör

Bestellinformationen wox d700

Stromart V / Hz	380-420/50
Aufnahmeleistung kW (PS)	5,2 (7,0)
Bestell-Nr.	1530 0901

scheppach

sägt

Wippkreissäge wox d700s

Die Weiterentwicklung eines Bestsellers bietet Ihnen dank des schwenkbaren Sägeblattschutzes noch bessere Schnittleistungen. Die leistungsstarken Motoren garantieren Ihnen die gewohnten hohen Schnittleistungen, die Sie von scheppach Maschinen erwarten.

bis ø42 cm
Schnittleistung bei Scheitholz

scheppach kann's

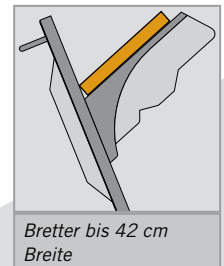
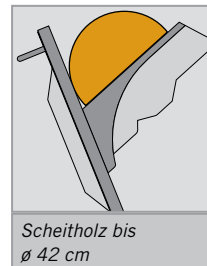
- HW-Sägeblatt-ø 700 mm / 42 Zähne
- Beweglicher Sägeblattschutz
- Schnittdurchmesser max. 250 mm
- Im Wendeschnitt max. 380 mm
- Scheitholzbreite max. 420 mm
- Fahrvorrichtung
- Stabiles, verwindungssteifes Stahlgestell
- Wippauflage 670 mm
- Arbeitshöhe 850 mm
- Kräftesparendes Arbeiten durch idealen Wippendrehpunkt
- Einsatzbereit montiert
- Phasenwender
- Prüfzeichen CE
- Abmessung:
L 1270 x B 730 x H 1130 mm
- Gewicht ca. 112,0 kg (mit 7,5 kW Motor ca. 121,0 kg)



Bestes Werkzeug des Jahres 2011

Heimwerker Praxis

Kategorie: Wippsägen
Scheppach wox d 700S



Scheppach wox d 700s
Oberklasse

Heimwerker Praxis 5/2010

Preis/Leistung: befriedigend - gut

1,4

Zubehör

Sägeblätter siehe Seite 21

Absaugvorrichtung
Anschluss-ø 100 mm
Bestell-Nr. **1530 0701**

Wippenverlängerung
mit Schnittlängen-Anzeige bis 330 mm, ermöglicht das Zuschneiden von gleichen Holzlängen
Bestell-Nr. **1530 0700**

Bestellinformationen wox d700s

Stromart V / Hz	380-420/50	380-420/50
Aufnahmeleistung kW (PS)	5,2 (7,0)	7,5 (10,2)
Bestell-Nr.	1530 0913	1530 0914

Wippkreissäge wox z700s

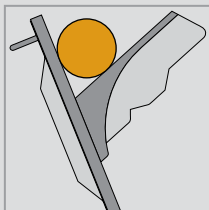
Mit der neuen wox z700s können Sie auch überall dort ihr Brennholz sägen, wo kein Strom verfügbar ist. Der Gelenkwellenantrieb macht sie unabhängig, der Dreipunkt mobil. Auch die hohen Schnittleistungen sind beeindruckend.

bis ø42 cm
Schnittleistung bei Scheitholz

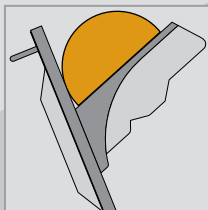


scheppach kann's

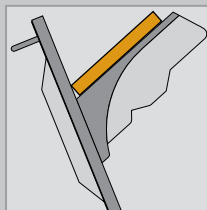
- HW-Sägeblatt-ø 700 mm / 42 Zähne
- Beweglicher Sägeblattschutz
- Schnittdurchmesser max. 250 mm
- Im Wendeschnitt max. 380 mm
- Scheitholzbreite max. 420 mm
- Serienmäßig mit Überlastkupplung
- Fahrvorrichtung
- Stabiles, verwindungssteifes Stahlgestell
- Wippauflage 670 mm
- Arbeitshöhe 850 mm
- Kräftesparendes Arbeiten durch idealen Wippendrehpunkt
- Einsatzbereit montiert
- Prüfzeichen CE
- Abmessung:
L 850 x B 1090 x H 1130 mm
- Gewicht ca. 115,0 kg



Rundholz bis ø 25 cm
im Ganzschnitt und
ø 38 cm im Wendeschnitt



Scheitholz bis
ø 42 cm



Bretter bis 42 cm
Breite



Zubehör

Sägeblätter siehe Seite 21



Absaugvorrichtung
Anschluss-ø 100 mm
Bestell-Nr. **1530 0701**



Wippenverlängerung
mit Schnittlängen-
Anzeige bis 330 mm,
ermöglicht das Zuschneiden von gleichen
Holzlängen
Bestell-Nr. **1530 0700**

Bestellinformationen wox z700s

Antriebsart	Gelenkwelle
Drehzahl 1/min max.	540
Schlepperleistung min. PS	20
Bestell-Nr.	1530 0915

scheppach

sägt

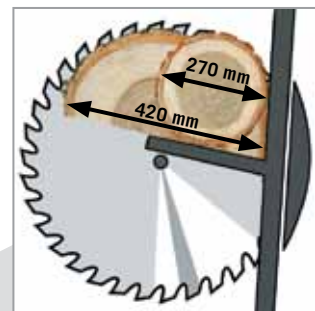
Wippkreissäge kw 7

Mit der Wippkreissäge kw 7 verarbeiten Sie schnell, sicher und kraftsparend große Mengen Rundholz. Der unten eingebaute Motor mit Keilriemenantrieb und die über dem Kreissägelager angebrachte Holzauflage ermöglichen Ihnen höchste Schnitttiefe. Der kw 7 können Sie alles abverlangen, denn Sie wurde für Generationen gebaut.

bis ø42 cm
Schnittleistung bei Scheitholz

scheppach kann's

- CV-Sägeblatt-ø 700 mm / 56 Zähne
- Wippauflage 700 mm
- Schnittdurchmesser max. 270 mm
- Im Wendeschnitt max. 540 mm
- Scheitholzbreite max. 420 mm
- Fahrvorrichtung
- Stabiles, geschweißtes Winkeleisen-gestell
- Keilriemenantrieb
- Kräftesparendes Arbeiten durch idealen Wippendrehpunkt
- Einsatzbereit montiert
- Phasenwender
- Prüfzeichen CE
- Abmessung:
L 820 x B 1060 x H 1150 mm
- Gewicht ca. 135,0 kg (mit 6,1 kW Motor ca. 156,0 kg)



Zubehör

Sägeblätter siehe Seite 21

Wippenverlängerung

mit Schnittlängen-Anzeige bis 330 mm, ermöglicht das Zuschneiden von gleichen Holzlängen
Bestell-Nr. **1311 0702**



Bestellinformationen kw 7

Stromart V / Hz	380-420/50	380-420/50
Aufnahmeleistung kW (PS)	5,2 (7,1)	6,1 (8,3)
Bestell-Nr.	1311 0000	1301 0000

scheppach

sägt

Kombination von Elektromotor und Gelenkwellenantrieb

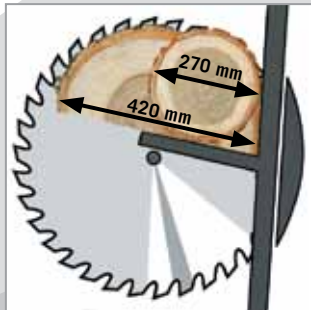
Wenn Sie gerne unabhängig sind, dann sind die kwz 7 und die kw-ze 7 genau die richtigen Begleiter für Sie. Dank des Gelenkwellenantriebes und der Dreipunktaufhängung sind Sie unabhängig und mobil. Und wenn Sie im Wald wie auch im Hof arbeiten wollen, dann wählen Sie doch die kw-ze 7, sie kombiniert Motor- und Gelenkwellenantrieb.



Abbildung zeigt kw-ze 7

scheppach kann's

- CV-Sägeblatt- \varnothing 700 mm / 56 Zähne
- Wippauflage 700 mm
- Schnittdurchmesser max. 270 mm
- Im Wendeschnitt max. 540 mm
- Scheitholzbreite max. 420 mm
- Stabiles, geschweißtes Winkeleisen-gestell
- Keilriemenantrieb
- Kräftesparendes Arbeiten durch idealen Wippendrehpunkt
- Einsatzbereit montiert
- Phasenwender (**kw-ze 7**)
- Prüfzeichen CE
- Abmessung **kwz 7**:
L 960 x B 1410 x H 1150 mm
Abmessung **kw-ze 7**:
L 900 x B 1500 x H 1150 mm
- Gewicht **kwz 7** ca. 142,0 kg
Gewicht **kw-ze 7** ca. 205,0 kg



Zubehör

Sägeblätter siehe Seite 21



Wippenverlängerung
mit Schnittlängen-
Anzeige bis 330 mm,
ermöglicht das Zu-
schneiden von gleichen
Holzlängen
Bestell-Nr. **1311 0702**



Fahrvorrichtung
einfacher Transport
durch müheloses Ein-
hängen und Anheben
Bestell-Nr. **1001 1300**



Abbildung zeigt kwz 7

Bestellinformationen	kwz 7	kw-ze 7
Antriebsart	Gelenkwellen- antrieb	380-420V/50Hz + GW-Antrieb
Aufnahmeleistung kW (PS)	–	5,2 (7,1)
Drehzahl 1/min max.	540	540
Schlepperleistung min. PS	20	20
Bestell-Nr.	1315 0000	1316 0901

Rolltischkreissäge ke 70m

Die Rolltischkreissägen zeichnen sich durch eine präzise Führung und den leichtgängigen, kugelgelagerten Metall-Schiebetisch aus.

25 cm
Schnitthöhe über Tisch

scheppach kann's

- CV-Sägeblatt- \varnothing 700 mm / 56 Zähne
- Tischplatte aus Metall, Größe 1400 x 860 mm
- Arbeitshöhe 850 mm
- Schnitthöhe über Tisch 250 mm
- Stabiles, geschweißtes Winkeleisen-gestell
- Keilriemenantrieb
- Sicher durch Klapp-Halte-Vorrichtung
- Einsatzbereit montiert
- Phasenwender
- Prüfzeichen CE
- Abmessung: L 860 x B 1460 x H 1210 mm
- Gewicht ca. 184,0 kg (mit 6,1 kW Motor ca. 205,0 kg)



Zubehör

Sägeblätter siehe Seite 21

Fahrvorrichtung

einfacher Transport durch müheloses Einhängen und Anheben
Bestell-Nr. **1001 1300**



Bestellinformationen ke 70m

Stromart V / Hz	380-420/50	380-420/50
Aufnahmeleistung kW (PS)	5,2 (7,1)	6,1 (8,3)
Bestell-Nr.	1285 0902	1285 0901

Wer die Unabhängigkeit im Gelände sucht, fährt mit der kez 700 und der ke-ze 700 genau richtig. Sie besitzen eine Dreipunktaufhängung für den Gelenkwellenantrieb durch die Schlepper-Zapfwelle und sind dadurch unabhängig. Wenn Sie aber auch klassisch mit Strom sägen wollen, entscheiden Sie sich für die ke-ze 700.

Kombination von Elektromotor und Gelenkwellenantrieb



Abbildung zeigt ke-ze 700

scheppach kann's

- CV-Sägeblatt- \varnothing 700 mm / 56 Zähne
- Tischplatte aus Metall, Größe 1400 x 860 mm
- Arbeitshöhe 850 mm
- Schnitthöhe über Tisch 250 mm
- Stabiles, geschweißtes Winkeleisen-gestell
- Keilriemenantrieb
- Sicher durch Klapp-Halte-Vorrichtung
- Einsatzbereit montiert
- Phasenwender (**ke-ze 700**)
- Prüfzeichen CE
- Abmessung **kez 700**:
L 960 x B 1550 x H 1210 mm
Abmessung **ke-ze 700**:
L 900 x B 1500 x H 1150 mm
- Gewicht **kez 700** ca. 162,0 kg
Gewicht **ke-ze 700** ca. 203,0 kg



Abbildung zeigt kez 700

Zubehör

Sägeblätter siehe **Seite 21**



Fahrvorrichtung
einfacher Transport
durch müheloses Ein-
hängen und Anheben
Bestell-Nr. **1001 1300**

Bestellinformationen	kez 700	ke-ze 700
Antriebsart	Gelenkwellen- antrieb	380-420V/50Hz + GW-Antrieb
Aufnahmeleistung kW (PS)	–	5,2 (7,1)
Drehzahl 1/min max.	540	540
Schlepperleistung min. PS	20	20
Bestell-Nr.	1280 0901	1281 0901

Rolltischkreissäge ke d700sl

Arbeitssicherheit ist bei der ke d700sl selbstverständlich. Der kugelgelagerte Stahlblech-Schiebetisch mit dem vollständig geschlossenen Sägebereich bieten eine perfekte Ergonomie.

NEU!

sl-Baureihe
für mehr Sicherheit, Effizienz
und Komfort





24 cm
Schnitthöhe über Tisch

scheppach kann's

- sl-Baureihe für mehr Sicherheit, Effizienz und Komfort
- Geschlossener und sicherer Sägebereich
- Sicheres Arbeiten durch beweglichen Handgriff, zum Fixieren des Schnittgutes
- Zum Patent angemeldete Säge-Schutzvorrichtung
- CV-Sägeblatt- \varnothing 700 mm / 56 Zähne
- Tischplatte aus Metall, Größe L 1400 x B 860 mm
- Schnittdurchmesser max. 240 mm
- Scheitholzbreite max. 300 mm
- Schnitthöhe über Tisch max. 240 mm
- Fahrvorrichtung
- Stabiles, verwindungssteifes Stahlgestell
- Arbeitshöhe 850 mm
- Einsatzbereit montiert
- Phasenwender
- Prüfzeichen CE, GS
- Abmessung: L 1420 x B 855 x H 1250 mm
- Gewicht ca. 135,0 kg



Die zum Patent angemeldete Schutzvorrichtung erhöht nicht nur die Sicherheit, sondern verbessert auch Ihre Arbeitsabläufe.

Zubehör

Sägeblätter siehe Seite 21

Bestellinformationen ke d700sl

Stromart V / Hz	380-420/50
Aufnahmeleistung kW (PS)	5,2 (7,0)
Bestell-Nr.	1535 0904

scheppach

sägt

Rolltischkreissäge ke d700

Mit der Rolltischkreissäge ke d700 arbeiten Sie schnell und effektiv. Der kugelgelagerte Stahlblech-Schiebetisch ist extrem leichtgängig. Die stabile, verwindungssteife Stahlkonstruktion mit hochfester Pulverbeschichtung bleibt auch nach Jahren noch standfest.

scheppach kann's

- CV-Sägeblatt- \varnothing 700 mm / 56 Zähne
- Tischplatte aus Metall, Größe L 1400 x B 860 mm
- Arbeitshöhe 850 mm
- Schnitthöhe über Tisch 230 mm
- Stabiles, geschweißtes Winkeleisen-gestell
- Sicher durch Klapp-Halte-Vorrichtung
- Fahrvorrichtung
- Einsatzbereit montiert
- Phasenwender
- Prüfzeichen CE
- Abmessung: L 1420 x B 855 x H 1250 mm
- Gewicht ca. 135,0 kg

23 cm
Schnitthöhe über Tisch



Bestellinformationen ke d700





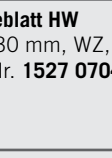
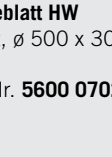
Stromart V / Hz	380-420/50
Aufnahmeleistung kW (PS)	5,2 (7,0)
Bestell-Nr.	1535 0901

Zubehör

Sägeblätter siehe Seite 21

Zubehör

Brennholzsägen

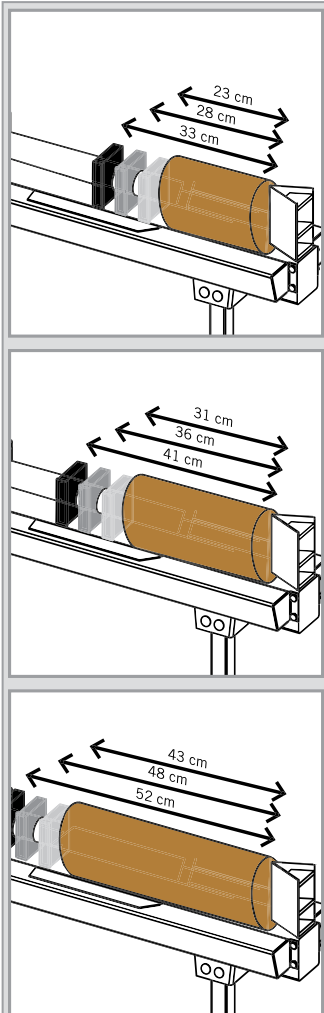
	Kreissägeblatt CV ø 500 x 30 mm, WZ, Z 56 Bestell-Nr. 1002 3205		Kreissägeblatt CV ø 600 x 30 mm, WZ, Z 56 Bestell-Nr. 1002 3206
	Kreissägeblatt HW ø 500 x 30 mm, WZ, Z 44 Bestell-Nr. 1527 0704		Kreissägeblatt HW ø 600 x 30 mm, WZ, Z 48 Bestell-Nr. 1527 0701
	Kreissägeblatt HW nagelfest, ø 500 x 30 mm, WZ, Z 36 Bestell-Nr. 5600 0702		Kreissägeblatt HW nagelfest, ø 600 x 30 mm, WZ, Z 78 Bestell-Nr. 1527 0703
			Kreissägeblatt CV ø 700 x 30 mm, WZ, Z 56 Bestell-Nr. 1002 3207
			Kreissägeblatt HW ø 700 x 30 mm, LF, Z 42 Bestell-Nr. 1310 8001
			Kreissägeblatt HW nagelfest, ø 700 x 30 mm, WZ, Z 84 Bestell-Nr. 1311 0701
			Gelenkwelle w 100 für Kreissägen mit Gelenkwellen- antrieb, Länge 575-875 mm Bestell-Nr. 0501 8101



Hydraulikspalter Ox t500

Mit dem Ox t500 lässt sich Brennholz bis 52 cm Länge spalten. Dank der sicheren Zwei-Hand-Bedienung, der hohen Zylindervor- und -rücklaufgeschwindigkeiten und der Spaltkraft von 5 t spalten Sie schnell und sicher.

5 t
Spaltkraft



Neun Holzlängen einstellbar! Der variabel einstellbare Hub spart Ihnen viel Zeit, kein Zurückfahren des Stempels in die Grundstellung mehr nötig.



Der Ox t500 mit Sonderzubehör:
Multi-Spaltfächer 6-fach

scheppach kann's



- 9 Holzlängen einstellbar
- Spaltkraft 5 t
- Max. Holzlänge 52 cm
- 2-Hand-Sicherheitsbedienung
- Zylinderhub 32 cm
- Vorlaufgeschwindigkeit 3 cm/s
- Rücklaufgeschwindigkeit 8 cm/s
- Untergestell mit Fahrvorrichtung
- Ölmenge 2,4 l
- Stabile, verwindungssteife Stahlkonstruktion
- Prüfzeichen CE, GS
- Abmessung: L 1240 x B 620 x H 990 mm
- Gewicht ca. 52,0 kg



Zubehör

Hydrauliköl siehe Seite 40



Multi-Spaltfächer (patentiert)

6-fach; einfach aufsteckbar; zur Herstellung von Anzündholz; nur für Weichholz bis max. \varnothing ca. 20 cm
Bestell-Nr. **1604 0717**



Spaltkreuz

4-fach; einfach aufsteckbar
Bestell-Nr. **1604 0730**



Mit dem patentierten Multi-Spaltfächer spalten Sie Ihr Holz in einem Arbeitsgang in 6 Scheite und stellen schnell und einfach Anzündholz her.

Bestellinformationen 0x t500

Stromart V / Hz	230/50
Aufnahmeleistung kW (PS)	2,05 (2,7)
Bestell-Nr.	1604 0912

scheppach

spaltet

Hydraulikspalter Ox t700

Mit dem neuen Liegendspalter Ox t700 spalten Sie Brennholz mit kraftvollen 7 t Spaltkraft bis max. 52 cm Länge. Mit dem Eilvorlauf erreichen Sie schnell den Spaltvorgang, um dann mit kraftvollen 7 t auch Hartholz mühelos zu spalten. Durch die Rücklaufarretierung, arbeiten Sie auch bei kürzeren Hölzern schnell und effektiv.

7 t
Spaltkraft



Durch die Rücklaufarretierung, können Sie auch kürzere Hölzer schnell und effektiv spalten.



Dank der serienmäßigen Tischverlängerung, kann das gespaltene Holz direkt in einen bereitgestellten Korb oder Wagen geschoben werden.



*Der Ox t700 mit Sonderzubehör:
Multi-Spaltfächer 6-fach*

scheppach kann's

- Stufenlos einstellbarer Hub, für Holzlängen bis 52 cm
- Spaltkraft 7 t
- Tischverlängerung und Wandhalterung serienmäßig
- 2-Hand-Sicherheitsbedienung
- Zylinderhub 40 cm
- 2 Vorlaufgeschwindigkeiten 7 / 3 cm/s
- Rücklaufgeschwindigkeit 4 cm/s
- Max. Holzdurchmesser 32 cm
- Fahrvorrichtung
- Ölmenge 6 l
- Stabile, verwindungssteife Stahlkonstruktion
- Prüfzeichen CE, GS
- Abmessung: L 1060 x B 278 x H 525 mm
- Gewicht ca. 78,0 kg



Dank der serienmäßigen Wandhalterung, können Sie den Ox t700 platzsparend lagern.

Zubehör

Hydrauliköl siehe **Seite 40**



Multi-Spaltfächer (patentiert)

6-fach; einfach aufsteckbar; zur Herstellung von Anzündholz; nur für Weichholz bis max. \varnothing ca. 20 cm
Bestell-Nr. **1604 0731**



Spaltkreuz

4-fach; einfach aufsteckbar
Bestell-Nr. **1604 0732**

Bestellinformationen Ox t700

Stromart V / Hz	230/50
Aufnahmeleistung kW (PS)	2,3 (3,1)
Bestell-Nr.	1604 0970

Hydraulikspalter Ox t800

Mit dem Ox t800, haben Sie die Wahl zwischen Kurz- oder Langholz. Der Zylinderhub mit 100 cm und der stufenlos einstellbare Rücklauf ermöglicht das einfache Spalten von Hölzern bis 110 cm Länge. Mit kraftvollen 8 t Spaltdruck spalten Sie Ihr Holz sicher und bequem, ein Fixieren oder Halten des Holzes entfällt.

8 t
Spalkkraft



scheppach kann's

- Stufenlos einstellbarer Hub, für Holzlängen bis 110 cm
- Spalkkraft 8 t
- Klappbare Tischverlängerung
- 2-Hand-Sicherheitsbedienung
- Zylinderhub 100 cm
- Vorlaufgeschwindigkeit 7 cm/s
- Rücklaufgeschwindigkeit 13,5 cm/s
- Untergestell mit Fahrvorrichtung
- Ölmenge 5,5 l
- Stabile, verwindungssteife Stahlkonstruktion
- Zylinder einschiebbar
- Phasenwender
- Prüfzeichen CE, GS
- Abmessung: L 3120 x B 500 x H 1120 mm
- Länge in Lager- und Transportstellung 1650 mm
- Gewicht ca. 152,0 kg

Bestellinformationen Ox t800

Stromart V / Hz	400/50
Aufnahmeleistung kW (PS)	3,0 (4,1)
Bestell-Nr.	1604 0977



Der Ox t800 in der platzsparenden Transport- und Lagerstellung.

Zubehör

Hydrauliköl siehe Seite 40

Multi-Spaltfächer (patentiert)

6-fach; einfach aufsteckbar; zur Herstellung von Anzündholz; nur für Weichholz bis max. \varnothing ca. 20 cm
Bestell-Nr. **1604 0736**



Spaltkreuz

4-fach; einfach aufsteckbar
Bestell-Nr. **1604 0735**



Hydraulikspalter Ox 1-650

Mit seinen 6 t Spaltkraft spaltet der Ox 1-650 kraftvoll durch jedes Holz. Durch seinen 3-fach verstellbaren Steck-tisch können Sie zwischen Kurz- und Langholz entscheiden.

Testsieger
 Test
 03/2012
 selber
 machen



6 t
 Spaltkraft



Fahrvorrichtung mit 4 Rädern, für einen sicheren Transport.

scheppach kann's

- 3-fach verstellbarer Steck-tisch
- Spaltkraft 6 t
- 2-Hand-Sicherheitsbedien-ung
- Zylinderhub 48 cm
- Spaltkreuz serienmäßig
- Tischhöhe 315 / 575 / 760 mm
- Arbeitshöhe 860 mm
- Fahrvorrichtung mit 4 Rädern für einen sicheren Transport des Gerätes
- Vorlaufgeschwindigkeit 6 cm/s
- Rücklaufgeschwindigkeit 12 cm/s
- Max. Holzlänge 58 / 78 / 104 cm
- Ölmenge 5,4 l
- Hydraulikanlage mit doppelt wirkendem Zylinder
- Stufenlos einstellbarer Hub
- Stabile, verwindungssteife Stahl-konstruktion
- Prüfzeichen CE
- Abmessung:
 L 930 x B 830 x H 1470 mm
- Gewicht ca. 115,0 kg



3-fach verstellbarer Steck-tisch

Zubehör

Hydrauliköl siehe Seite 40



Multi-Spaltfächer (patentiert)

6-fach; einfach auf-steckbar; zur Herstel-lung von Anzündholz; nur für Weichholz bis max. \varnothing ca. 20 cm
 Bestell-Nr. **1604 0716**



Spaltkreuz

4-fach; einfach auf-steckbar
 Bestell-Nr. **1604 0715**



Treibkeil

einfach aufsteckbar
 Bestell-Nr. **1604 0726**

Bestellinformationen Ox 1-650

Stromart V / Hz	230/50
Aufnahmeleistung kW (PS)	3,0 (4,1)
Bestell-Nr.	1604 0979

Hydraulikspalter Ox 1-850

Mit dem Ox 1-850 spalten Sie Ihr Brennholz mit kraftvollen 8,5 t. Der Spalter eignet sich dank seines ausschwenkbaren Zusatztisches sowohl für Kurz- als auch für Langholz.

8,5 t
Spalkkraft

scheppach kann's

- Ausschwenkbarer Zusatztisch
- Spalkkraft 8,5 t
- 2-Hand-Sicherheitsbedienung
- Zylinderhub 53 cm
- Spaltkreuz serienmäßig
- Tischhöhe 380 / 800 mm
- Arbeitshöhe 920 mm
- Fahrvorrichtung mit 4 Rädern für einen sicheren Transport des Gerätes
- Vorlaufgeschwindigkeit 5,5 cm/s
- Rücklaufgeschwindigkeit 25 cm/s
- Max. Holzlänge 55 / 105 cm
- Ölmenge 6 l
- Hydraulikanlage mit doppelt wirkendem Zylinder
- Stufenlos einstellbarer Hub
- Stabile, verwindungssteife Stahlkonstruktion
- Phasenwender
- Prüfzeichen CE
- Abmessung:
L 810 x B 630 x H 1500 mm
- Gewicht ca. 138,0 kg



Fahrvorrichtung mit 4 Rädern, für einen sicheren Transport.



Ausschwenkbarer Zusatztisch mit Tischverriegelung.

Zubehör

Hydrauliköl siehe Seite 40


Multi-Spaltfächer (patentiert)
6-fach; einfach aufsteckbar; zur Herstellung von Anzündholz; nur für Weichholz bis max. \varnothing ca. 20 cm
Bestell-Nr. 1604 0716



Spaltkreuz
4-fach; einfach aufsteckbar
Bestell-Nr. 1604 0715



Treibkeil
einfach aufsteckbar
Bestell-Nr. 1604 0726



Bestellinformationen Ox 1-850

Stromart V / Hz	400/50
Aufnahmeleistung kW (PS)	3,7 (5,0)
Bestell-Nr.	1604 0937

Hydraulikspalter 0x 1-1000

Die Wahl zwischen Lang- oder Kurzholz entfällt beim Ox 1-1000 dank des ausschwenkbaren Tisches. Mit seiner Spaltkraft von 10 t, arbeiten Sie immer effektiv und leicht.

10 t
Spaltkraft



scheppach kann's

- Ausschwenkbarer Zusatztisch
- Spaltkraft 10 t
- 2-Hand-Sicherheitsbedienung
- Zylinderhub 53 cm
- Spaltkreuz serienmäßig
- Tischhöhe 380 / 860 mm
- Arbeitshöhe 960 mm
- Fahrvorrichtung mit 4 Rädern für einen sicheren Transport des Gerätes
- Vorlaufgeschwindigkeit 4 cm/s
- Rücklaufgeschwindigkeit 18 cm/s
- Max. Holzlänge 56 / 105 cm
- Ölmenge 6 l
- Hydraulikanlage mit doppelt wirkendem Zylinder
- Stufenlos einstellbarer Hub
- Stabile, verwindungssteife Stahlkonstruktion
- Phasenwender
- Prüfzeichen CE
- Abmessung:
L 750 x B 630 x H 1650 mm
- Gewicht ca. 200,0 kg

Bestes Werkzeug des Jahres 2010

Heimwerker Praxis
Ausgabe 05/2010

Kategorie: Holzspalter
Scheppach
Ox 1-1000


Scheppach Ox 1-1000
Oberklasse
Heimwerker Praxis 1,7
Ausgabe 1/2009
Preis/Leistung: gut - sehr gut

Zubehör

Hydrauliköl siehe Seite 40



Spaltkreuz
4-fach; einfach aufsteckbar
Bestell-Nr. **1604 0718**



Treibkeil
einfach aufsteckbar
Bestell-Nr. **1604 0727**



Fahrvorrichtung mit 4 Rädern, für einen sicheren Transport.



Ausschwenkbarer Zusatztisch mit Tischverriegelung.

Bestellinformationen Ox 1-1000

Stromart V / Hz	400/50
Aufnahmeleistung kW (PS)	4,1 (5,6)
Bestell-Nr.	1604 0936

Hydraulikspalter Ox 3-910

Mit den beiden ausschwenkbaren Tischen des Ox 3-910 entscheiden Sie über Kurz- oder Langholz. Das Beladen des Spalters fällt Ihnen dank der niedrigen Bodenplatte leicht. Dank 8,5 t und des serienmäßigen Verlängerungskeil spalten Sie ihr Holz im handumdrehen.

scheppach kann's

- Doppelschwenktisch
- Spalkkraft 8,5 t
- 2-Hand-Sicherheitsbedienung
- Zylinderhub 48 cm
- Spaltkreuz und Verlängerungskeil serienmäßig
- Tischhöhe 70 / 410 / 765 mm
- Arbeitshöhe 850 mm
- Fahrvorrichtung mit 4 Rädern für einen sicheren Transport des Gerätes
- Vorlaufgeschwindigkeit 6 cm/s
- Rücklaufgeschwindigkeit 24 cm/s
- Max. Holzlänge 54 / 89 / 105 / 125 cm
- Ölmenge 6 l
- Hydraulikanlage mit doppelt wirkendem Zylinder
- Stufenlos einstellbarer Hub
- Stabile, verwindungssteife Stahlkonstruktion
- Phasenwender
- Prüfzeichen CE
- Abmessung:
L 760 x B 575 x H 1010 mm
- Gewicht ca. 150,0 kg



Fahrvorrichtung mit 4 Rädern, für einen sicheren Transport.




Zubehör

Hydrauliköl siehe Seite 40

Spaltkreuz
4-fach; einfach aufsteckbar
Bestell-Nr. **1604 0715**



Treibkeil
einfach aufsteckbar
Bestell-Nr. **1604 0726**



Bestellinformationen Ox 3-910

Stromart V / Hz	400/50
Aufnahmeleistung kW (PS)	3,5 (4,8)
Bestell-Nr.	1604 0978

Hydraulikspalter 0x 3-1000

Die Besonderheiten des Ox 3-1000 sind die beiden ausschwenkbaren Tische sowie die Bodenplatte. Letztere erleichtert Ihnen, durch die niedrige Bauhöhe, das Beladen des Spalters. Dank der beiden ausschwenkbaren Tische, können Sie sowohl Lang- als auch Kurzholz mit 10 t Spaltkraft spalten. Bei längerem Spaltgut erleichtert der serienmäßige Verlängerungsstreibeil das Arbeiten.

10 t
Spaltkraft

scheppach kann's

- Doppelschwenktisch
- Spaltkraft 10 t
- 2-Hand-Sicherheitsbedienung
- Zylinderhub 53 cm
- Verlängerungskeil serienmäßig
- Tischhöhe 50 / 430 / 810 mm
- Arbeitshöhe 930 mm
- Fahrvorrichtung mit 4 Rädern für einen sicheren Transport des Gerätes
- Vorlaufgeschwindigkeit 4 cm/s
- Rücklaufgeschwindigkeit 20 cm/s
- Max. Holzlänge 60 / 96,5 / 104 / 133 cm
- Ölmenge 9 l
- Hydraulikanlage mit doppelt wirkendem Zylinder
- Stufenlos einstellbarer Hub
- Stabile, verwindungssteife Stahlkonstruktion
- Phasenwender
- Prüfzeichen CE
- Abmessung:
L 830 x B 540 x H 1560 mm
- Gewicht ca. 218,0 kg



2 ausschwenkbare Tische mit Tischverriegelung.



Fahrvorrichtung mit 4 Rädern, für einen sicheren Transport.

Zubehör

Hydrauliköl siehe Seite 40



Spaltkreuz
4-fach; einfach aufsteckbar
Bestell-Nr. **1604 0718**



Treibkeil
einfach aufsteckbar
Bestell-Nr. **1604 0727**

Bestellinformationen 0x 3-1000

Stromart V / Hz	400/50
Aufnahmeleistung kW (PS)	4,1 (5,6)
Bestell-Nr.	1604 0938



Rücklaufarretierung

Durch die gesetzlich geschützte **Rücklaufarretierung** lässt sich der Rücklauf des Spaltmessers z.B. bei kürzeren Stämmen bzw. beim Einhängen des Stammhebers ganz einfach mit einer Hand an der gewünschten Position arretieren.



Zylinder-Absenkung

Bedienerfreundliche und sichere **Zylinder-Absenkung** durch doppelte Stangenführung.




Holz-Haltearm

Der in die 2-Hand-Bedienung integrierte **Holz-Haltearm** sorgt für sicheres und komfortables Arbeiten. Sie können damit jedes Holz sicher halten und spalten. Das federunterstützte System ist GS-geprüft.



Spalttisch

Mit dem optionalen **Spalttisch** lassen sich auch kürzere Holzstämmen sicher und schnell spalten.



Transport/Lagerung

Dank des **absenkbaren Zylinders** und den **einklappbaren Haltearmen**, sind die Spalter der Ox 7-Baureihe platzsparend zu transportieren und zu lagern.



Dreipunkt

Der **Dreipunktbau** ist durch seine **stabile Konstruktion** auch für den **rauen Einsatz am Traktor** geeignet.



3. Stützrad

Die **Fahrvorrichtung mit 3. Stützrad** dient dem **sicheren und einfachen Manövrieren** des Spalters **per Hand**. (Serie nur bei Ox 7-1010 400V, optional nur für 400V-Modelle)



113 cm Holzlänge

Mit den Spaltern der Ox 7-Baureihe lassen sich **Stämme bis 113 cm Länge** spalten.



Stammheber

Der optionale **Stammheber** hilft Ihnen **tatkräftig** beim **Aufrichten schwerer und großer Stämme**.



Hydraulikspalter Ox 7-1010

Der Ox 7-1010 bietet den richtigen Einstieg in die Klasse der Profi-Spalter. Mit seinen 10 t Spaltkraft lässt sich mühelos arbeiten. Mit den hohen Vor- und Rücklaufgeschwindigkeiten spalten Sie ihr Brennholz fast in Rekordzeit.

scheppach kann's

- Spaltkraft 10 t
- 2-Hand-Sicherheitsbedienung mit Holz-Haltearm
- Zylinderhub 100 cm
- Arbeitshöhe 1500 mm
- Vorlaufgeschwindigkeit
1. Stufe 20 cm/s (ZW: 32 cm/s)
- Vorlaufgeschwindigkeit
2. Stufe 9 cm/s (ZW: 16 cm/s)
- Rücklaufgeschwindigkeit 20 cm/s (ZW: 28 cm/s)
- Max. Holzlänge 113 cm
- Ölmenge 15 l
- Dreipunktbau Kat. I/II serienmäßig (bei Gelenkwellenantrieb und Schlepperhydraulik)
- Fahrvorrichtung
- 3. Stützrad serienmäßig (nur 400V Variante)
- Hydraulikanlage mit doppelt wirkendem Zylinder
- Stufenlos einstellbarer Hub
- Stabile, verwindungssteife Stahlkonstruktion
- Phasenwender (400V)
- Prüfzeichen CE
- Abmessung:
L 1200 x B 1000 x H 2650 mm
- Höhe bei abgesenktem Zylinder:
1950 mm
- Gewicht ca. 286,0 kg (ZW: 284,0 kg; 400V/ZW 311,0 kg; Schlepperhydraulik: 258,0 kg)

10 t
Spaltkraft



Bestellinformationen Ox 7-1010

Antriebsart	400V/50Hz	Gelenkwellenantrieb	400V/50Hz + GW-Antrieb	Schlepperhydraulik
Aufnahmeleistung kW (PS)	5,2 (7,1)	–	5,2 (7,1)	–
Drehzahl 1/min max.	–	540	540	540
Schlepperleistung min. PS	–	20	20	20
Bestell-Nr.	1607 0921	1607 0922	1607 0923	1607 0930

Zubehör

Hydrauliköl siehe Seite 40

Hydraulikspalter Ox 7-1310

Der Ox 7-1310 mit seinen 13 t Spaltkraft ist der richtige Begleiter bei Ihrer Forstarbeit. Brennholz bis zu einer Länge von 113 cm, spalten Sie mit den beiden Vorlaufgeschwindigkeiten mühelos und schnell.



13 t
Spaltkraft

scheppach kann's

- Spaltkraft 13 t
- 2-Hand-Sicherheitsbedienung mit Holz-Halteam
- Zylinderhub 100 cm
- Arbeitshöhe 1500 mm
- Vorlaufgeschwindigkeit
1. Stufe 20 cm/s (ZW: 24 cm/s)
- Vorlaufgeschwindigkeit
2. Stufe 7 cm/s (ZW: 12 cm/s)
- Rücklaufgeschwindigkeit 12 cm/s (ZW: 21 cm/s)
- Max. Holzlänge 113 cm
- Ölmenge 17 l
- Dreipunktanbau Kat. I/II serienmäßig
- Fahrvorrichtung
- Hydraulikanlage mit doppelt wirkendem Zylinder
- Stufenlos einstellbarer Hub
- Stabile, verwindungssteife Stahlkonstruktion
- Phasenwender (400V)
- Prüfzeichen CE
- Abmessung:
L 1250 x B 1000 x H 2650 mm
- Höhe bei abgesenktem Zylinder:
1950 mm
- Gewicht ca. 308,0 kg (ZW: 295,0 kg; 400V/ZW 320,0 kg; Schlepperhydraulik: 267,0 kg)

Der Ox 7-1310 mit Sonderzubehör:
Zusatz-Spalttisch

Zubehör

Hydrauliköl siehe Seite 40

Bestellinformationen Ox 7-1310

Antriebsart	400V/50Hz	Gelenkwellenantrieb	400V/50Hz + GW-Antireb	Schlepperhydraulik
Aufnahmeleistung kW (PS)	5,2 (7,1)	–	5,2 (7,1)	–
Drehzahl 1/min max.	–	540	540	540
Schlepperleistung min. PS	–	20	20	20
Bestell-Nr.	1607 0924	1607 0925	1607 0926	1607 0931

Hydraulikspalter Ox 7-1610

Wenn Sie Brennholz über den Hausbedarf hinaus spalten, dann ist der Ox 7-1610 mit 16 t Spaltkraft genau das richtige Arbeitsgerät. Durch ausgeklügelte Details wie die patentierte Rücklaufarretierung arbeiten Sie schnell und sicher.

scheppach kann's

- Spaltkraft 16 t
- 2-Hand-Sicherheitsbedienung mit Holz-Haltearm
- Zylinderhub 100 cm
- Arbeitshöhe 1500 mm
- Vorlaufgeschwindigkeit
1. Stufe 14 cm/s (ZW: 20 cm/s)
- Vorlaufgeschwindigkeit
2. Stufe 7 cm/s (ZW: 10 cm/s)
- Rücklaufgeschwindigkeit 10 cm/s
(ZW: 17 cm/s)
- Max. Holzlänge 113 cm
- Ölmenge 20 l
- Dreipunktanbau Kat. I/II serienmäßig
- Fahrvorrichtung
- Hydraulikanlage mit doppelt wirkendem Zylinder
- Stufenlos einstellbarer Hub
- Stabile, verwindungssteife Stahlkonstruktion
- Phasenwender (400V)
- Prüfzeichen CE
- Abmessung:
L 1250 x B 1000 x H 2650 mm
- Höhe bei abgesenktem Zylinder:
1950 mm
- Gewicht ca. 328,0 kg (ZW: 315,0 kg;
400V/ZW 340,0 kg; Schlepperhydraulik: 285,0 kg)

16 t
Spaltkraft



Bestellinformationen Ox 7-1610

Antriebsart	400V/50Hz	Gelenkwellen-antrieb	400V/50Hz + GW-Antireb	Schlepperhydraulik
Aufnahmeleistung kW (PS)	4,9 (6,7)	–	4,9 (6,7)	–
Drehzahl 1/min max.	–	540	540	540
Schlepperleistung min. PS	–	20	20	20
Bestell-Nr.	1607 0927	1607 0928	1607 0929	1607 0932

Zubehör

Hydrauliköl siehe Seite 40



Hydraulikspalter Ox 7-1020

Für größere Mengen Brennholz über den Hausgebrauch hinaus, ist der Ox 7-1020 der richtige Einstieg in diese Klasse. Mit seinen 10 t Spaltkraft lässt sich mühelos arbeiten. Mit den hohen Vor- und Rücklaufgeschwindigkeiten spalten Sie ihr Brennholz fast in Rekordzeit. Dank Holz-Haltearm und Stammheber GS-geprüft.



10 t
Spaltkraft

scheppach kann's

- Spaltkraft 10 t
- 2-Hand-Sicherheitsbedienung mit Holz-Haltearm dadurch GS-geprüft
- Einrastender Stammheber
- Zylinderhub 100 cm
- Arbeitshöhe 1500 mm
- Vorlaufgeschwindigkeit
1. Stufe 20 cm/s (ZW: 32 cm/s)
- Vorlaufgeschwindigkeit
2. Stufe 9 cm/s (ZW: 16 cm/s)
- Rücklaufgeschwindigkeit 20 cm/s (ZW: 28 cm/s)
- Max. Holzlänge 113 cm
- Ölmenge 15 l
- Dreipunktbau Kat. I/II serienmäßig (bei Gelenkwellenantrieb und Schlepperhydraulik)
- Fahrvorrichtung
- 3. Stützrad serienmäßig (nur 400V Variante)
- Hydraulikanlage mit doppelt wirkendem Zylinder
- Stufenlos einstellbarer Hub
- Stabile, verwindungssteife Stahlkonstruktion
- Phasenwender (400V)
- Prüfzeichen CE
- Abmessung:
L 1200 x B 1000 x H 2650 mm
- Höhe bei abgesenktem Zylinder:
1950 mm
- Gewicht ca. 286,0 kg (ZW: 284,0 kg; 400V/ZW 311,0 kg; Schlepperhydraulik: 258,0 kg)

Zubehör

Hydrauliköl siehe Seite 40

Bestellinformationen Ox 7-1020

Antriebsart	400V/50Hz	Gelenkwellenantrieb	400V/50Hz + GW-Antireb	Schlepperhydraulik
Aufnahmeleistung kW (PS)	5,2 (7,1)	–	5,2 (7,1)	–
Drehzahl 1/min max.	–	540	540	540
Schlepperleistung min. PS	–	20	20	20
Bestell-Nr.	1607 0941	1607 0942	1607 0943	1607 0950

scheppach

spaltet

Hydraulikspalter Ox 7–1320

Der Ox 7–1320 mit seinen 13 t Spaltkraft ist der richtige Begleiter bei Ihrer Forstarbeit. Brennholz bis zu einer Länge von 113 cm, spalten Sie mit den beiden Vorlaufgeschwindigkeiten mühelos, schnell und sicher. Dank Holz-Halteam und Stammheber GS-geprüft.



scheppach kann's

- Spaltkraft 13 t
- 2-Hand-Sicherheitsbedienung mit Holz-Halteam dadurch GS-geprüft
- Einrastender Stammheber
- Zylinderhub 100 cm
- Arbeitshöhe 1500 mm
- Vorlaufgeschwindigkeit
1. Stufe 20 cm/s (ZW: 24 cm/s)
- Vorlaufgeschwindigkeit
2. Stufe 7 cm/s (ZW: 12 cm/s)
- Rücklaufgeschwindigkeit 12 cm/s (ZW: 21 cm/s)
- Max. Holzlänge 113 cm
- Ölmenge 17 l
- Dreipunktbau Kat. I/II serienmäßig
- Fahrvorrichtung
- Hydraulikanlage mit doppelt wirkendem Zylinder
- Stufenlos einstellbarer Hub
- Stabile, verwindungssteife Stahlkonstruktion
- Phasenwender (400V)
- Prüfzeichen CE
- Abmessung:
L 1250 x B 1000 x H 2650 mm
- Höhe bei abgesenktem Zylinder:
1950 mm
- Gewicht ca. 308,0 kg (ZW: 295,0 kg; 400V/ZW 320,0 kg; Schlepperhydraulik: 267,0 kg)

13 t
Spaltkraft



Bestellinformationen Ox 7–1320

Antriebsart	400V/50Hz	Gelenkwellen-antrieb	400V/50Hz + GW-Antireb	Schlepperhydraulik
Aufnahmeleistung kW (PS)	5,2 (7,1)	–	5,2 (7,1)	–
Drehzahl 1/min max.	–	540	540	540
Schlepperleistung min. PS	–	20	20	20
Bestell-Nr.	1607 0944	1607 0945	1607 0946	1607 0951

Zubehör

Hydrauliköl siehe Seite 40

Hydraulikspalter 0x 7-1620



Wenn Sie Brennholz über den Hausbedarf hinaus spalten, dann ist der Ox 7-1620 mit 16 t Spaltkraft genau das richtige Arbeitsgerät. Durch ausgeklügelte Details wie die patentierte Rücklauffarretierung arbeiten Sie schnell und sicher. Dank Holz-Halteam und Stammheber GS-geprüft.



16 t
Spaltkraft

scheppach kann's

- Spaltkraft 16 t
- 2-Hand-Sicherheitsbedienung mit Holz-Halteam dadurch GS-geprüft
- Einrastender Stammheber
- Zylinderhub 100 cm
- Arbeitshöhe 1500 mm
- Vorlaufgeschwindigkeit
1. Stufe 14 cm/s (ZW: 20 cm/s)
- Vorlaufgeschwindigkeit
2. Stufe 7 cm/s (ZW: 10 cm/s)
- Rücklaufgeschwindigkeit 10 cm/s (ZW: 17 cm/s)
- Max. Holzlänge 113 cm
- Ölmenge 20 l
- Dreipunktbau Kat. I/II serienmäßig
- Fahrvorrichtung
- Hydraulikanlage mit doppelt wirkendem Zylinder
- Stufenlos einstellbarer Hub
- Stabile, verwindungssteife Stahlkonstruktion
- Phasenwender (400V)
- Prüfzeichen CE
- Abmessung:
L 1250 x B 1000 x H 2650 mm
- Höhe bei abgesenktem Zylinder:
1950 mm
- Gewicht ca. 328,0 kg (ZW: 315,0 kg; 400V/ZW 340,0 kg; Schlepperhydraulik: 285,0 kg)

Zubehör

Hydrauliköl siehe Seite 40

Bestellinformationen 0x 7-1620

Antriebsart	400V/50Hz	Gelenkwellenantrieb	400V/50Hz + GW-Antireb	Schlepperhydraulik
Aufnahmeleistung kW (PS)	4,9 (6,7)	-	4,9 (6,7)	-
Drehzahl 1/min max.	-	540	540	540
Schlepperleistung min. PS	-	20	20	20
Bestell-Nr.	1607 0947	1607 0948	1607 0949	1607 0952

Zubehör

Hydraulikspalter

Zubehör für Hydraulikspalter


Stammheber

mit ausklappbarem Stützfuß, somit auch ohne Anbau an einem Traktor verwendbar; zum leichteren Aufrichten, schwerer Baumstämme; Verriegelungssystem nach neusten Sicherheitsbestimmungen; Stammheber dient als zweiter Schutzbügel; Schnellentriegelung durch Fußentriegelung für alle Ox 7
Bestell-Nr. **1607 0706**



Stammheber

mit ausklappbarem Stützfuß, somit auch ohne Anbau an einem Traktor verwendbar; zum leichteren Aufrichten, schwerer Baumstämme nur für Ox 7 bis Baujahr 2011
Bestell-Nr. **1607 0701**



Spalttisch

zum schnellen und einfachen Spalten von Kurzholz; Maße: 350 x 300 mm; Höhe 570 mm; max. Holzlänge mit Spalttisch 64 cm nicht für Ox 7-1020, Ox 7-1320 und Ox 7-1620
Bestell-Nr. **1607 0700**



3. Rad für Fahrvorrichtung

für sicheres und einfaches Manövrieren des Spalters per Hand; nur für Hydraulikspalter mit 400V
Bestell-Nr. **1607 0704**



Fahrvorrichtung

für sicheres und einfaches Manövrieren des Spalters per Hand; nur für Hydraulikspalter mit Dreipunktbau
Bestell-Nr. **1607 0705**



Dreipunktbau

Kat. I/II; für Ox 7-1000 400V
Bestell-Nr. **1607 0702**

Zubehör für Hydraulikspalter

Hydraulik-Öl

1 Liter; Qualität ISO 6743/4
Bestell-Nr. **1602 0280**

Hydraulik-Öl

5 Liter; Qualität ISO 6743/4
Bestell-Nr. **1602 0281**

Gelenkwelle w 100

für Hydraulikspalter mit Gelenkwellenantrieb, Länge 575-875 mm
Bestell-Nr. **0501 8101**



Förderband Muli 4000

Mit dem Muli 4000 können Sie Ihr gesägtes Brennholz sofort weiterbefördern und ersparen sich so viel Zeit. Durch die variable Höhenverstellung können Sie das Schnittgut auf die unterschiedlichsten Transportmittel verladen.

4 m

Förderlänge



schepach kann's

- Förderbandbreite 250 mm
- Förderlänge 4 m
- Verzinktes Metallgehäuse
- Neigungsverstellung über Seilwinde mit großem Handrad
- Max. Förderhöhe ca. 3 m
- Mitnehmer aus Stahl
- Transporträder- \varnothing 300 mm
- Prüfzeichen CE
- Abmessung:
L 4200 x B 800 x H 1700 mm
- Gewicht ca. 350,0 kg

Bestellinformationen Muli 4000

Antriebsart	230V/50Hz	400V/50Hz	Schlepperhydraulik
Aufnahmeleistung kW (PS)	0,75 (1,0)	0,75 (1,0)	–
Drehzahl 1/min max.	–	540	540
Schlepperleistung min. PS	–	30	30
Bestell-Nr.	1550 0901	1550 0902	1550 0903

Feuchtemessgerät wm 42

- LCD-Digital-Anzeige mit Hintergrundbeleuchtung
- 7 Messbereiche für verschiedene Holzarten
- Messgenauigkeit $\pm 2\%$ bei Messungen $< 28\%$
- Messgenauigkeit $\pm 5\%$ bei Messungen $> 28\%$
- Auflösung 1%
- Messbereich 5% bis 42%
- Automatische Stromabschaltung nach ca. 30 Sekunden
- Batterie im Lieferumfang enthalten
- L 160 x B 63 x H 30 mm

Bestell-Nr. 8800 1954

Preis netto EUR 36,05

Unverb. Preisempf. EUR 42,90



Gartenhäcksler Biostar 2000

Der Biostar 2000 häckselt mit dem patentierten Einzugs-Schrägschnittsystem, welches ihn äußerst leistungsstark macht. Die schräg liegende Messerscheibe mit dem Wendemesser und der Einzugschnecke sorgt für einen kraftvollen und zügigen Einzug des Häckselgutes.

35 mm
max. Aststärke



scheppach kann's

- Kraftvoller Einzug durch patentiertes Einzugs-Schrägschnitt-System
- Langlebiges Wendemesser aus gehärtetem Spezialstahl
- Stabiles Metallgehäuse mit Fahr-vorrichtung
- Gehäuse mit Zentralverriegelung
- Aststärke max. ca. 35 mm
- Zerkleinerung von Äste mind. 90 kg/h
- Zerkleinerung von Reisig mind. 110 kg/h
- Einfüllöffnung 135 x 30 mm
- Auswurföffnung 225 x 40 mm
- Messerscheibe Drehzahl 2800 1/min.
- Schalldruckpegel am Arbeitsplatz 75 dB (A)
- Prüfzeichen CE, GS
- Abmessung:
L 525 x B 370 x H 940 mm
- Gewicht ca. 25,0 kg



Das Messer aus gehärtetem Spezialstahl und die Einzugschnecke auf der schräg liegenden Messerscheibe zieht und häckselt in einem Arbeitsschritt.

Zubehör



Wendemesser
1 Satz = 2 Stück, inkl.
Schrauben
Bestell-Nr. **4020 2200**

Bestellinformationen Biostar 2000

Stromart V / Hz	230/50
Aufnahmeleistung kW (PS)	1,8 (2,5)
Bestell-Nr.	4028 0902

Gartenhäcksler Biostar 3000

Der Biostar 3000 ist der Leistungsriese für den großen Garten. Er zerkleinert das anfallende Schnittgut so zügig, dass beim Nachfüllen keinerlei Wartepausen entstehen. Das patentierte Einzug-Schrägschnitt-System mit Einzugschnecke findet auch hier wieder Verwendung.

scheppach kann's

- Kraftvoller Einzug durch patentiertes Einzug-Schrägschnitt-System
- Langlebige Wendemesser aus gehärtetem Werkzeugstahl
- Stabiles Metallgehäuse mit Fahr-
vorrichtung
- Beste Schnittleistung seiner Klasse durch Gegenmesser
- Gehäuse mit Zentralverriegelung
- Aststärke max. ca. 45 mm
- Zerkleinerung von Äste mind.
120 kg/h
- Zerkleinerung von Reisig mind.
150 kg/h
- Einfüllöffnung 120 x 155 mm
- Auswurföffnung 385 x 60 mm
- Messerscheibe Drehzahl 2800 1/min.
- Schalldruckpegel am Arbeitsplatz
85 dB (A)
- Phasenwender (400V)
- Prüfzeichen CE, GS
- Abmessung:
L 600 x B 410 x H 1400 mm
- Gewicht ca. 51,0 kg

45 mm
max. Aststärke



Zwei schräg liegende Wendemesser bringen doppelte Leistung beim Einziehen und Häckseln.

Bestellinformationen Biostar 3000

Stromart V / Hz	230/50	400/50
Aufnahmeleistung kW (PS)	3,0 (4,0)	3,5 (4,8)
Bestell-Nr.	4051 0000	4052 0000

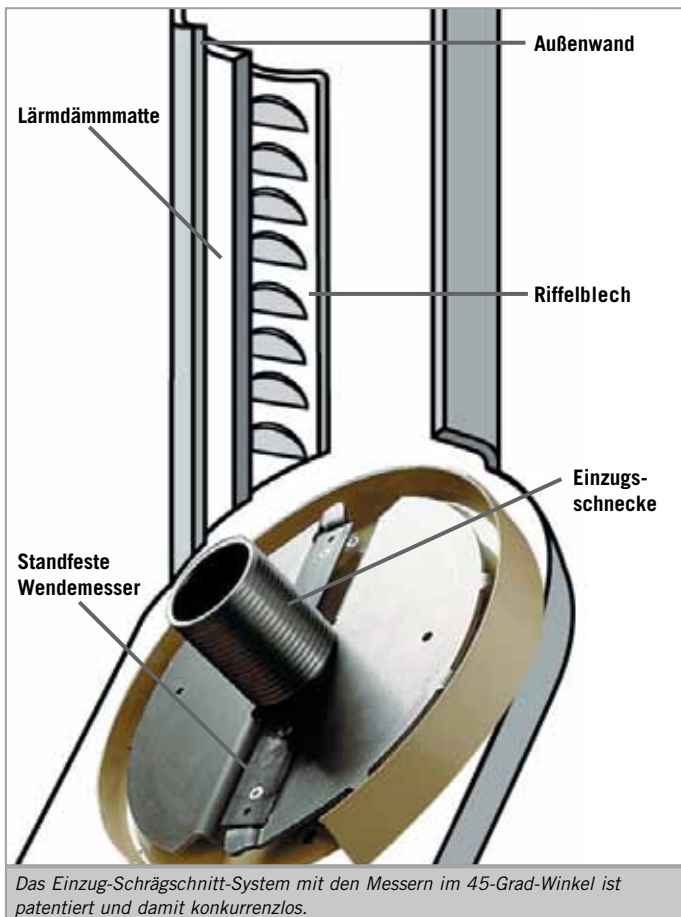
Zubehör

Wendemesser

1 Satz = 2 Stück, inkl.
Schrauben

Bestell-Nr. **4040 0140**





Das Einzug-Schrägschnitt-System mit den Messern im 45-Grad-Winkel ist patentiert und damit konkurrenzlos.

Reibungsloses Arbeiten ist das ganze Geheimnis unserer Biostars – das Material wird sofort erfasst und es gibt kein Zurück mehr. Die Arbeit geht zügig von der Hand.

Der Grund für dieses fließende Verarbeiten ist das patentierte Einzug-Schrägschnitt-System: Die schräg liegende, massive Messerscheibe zieht das Material ein und zerkleinert es – alles in einem Arbeitsgang.

Die Äste werden sofort durch das Messer erfasst. Die Einzugsschnecke auf der Messerscheibe fördert und unterstützt den Einzug auch bei weichem, lockerem Material. Der breite, gerade Auswurf ermöglicht großen Materialdurchsatz.

Ist ein Messerwechsel nötig, brauchen Sie nur die Zentralverriegelung zu lösen und den Einfüllschacht abzuklappen, die Messerscheibe ist dann bequem zugänglich. Ein Endschalter verhindert das unbeabsichtigte Anlaufen der Scheibe.

Das praktische scheppach-Design macht sich auch nach Jahren noch gut. Alle Metallteile sind pulverbeschichtet und extrem schlag- und kratzfest.



Gartenrollsieb rs 400

Das rs 400 lässt Ihnen nichts durchgehen, was Ihnen zu grob erscheint. Sie verfeinern große Mengen unterschiedlichster Materialien wie von Zauberhand. Der einstellbare Neigungswinkel der Siebtrommel, sowie die unterschiedlichen Maschenweiten der Siebe erleichtert Ihnen das Sieben unterschiedlicher Materialien.



scheppach kann's



Durch den einstellbaren Neigungswinkel können Sie die Durchlaufgeschwindigkeit des Siebgutes regulieren.

- Geeignet für die unterschiedlichsten Materialien
- Siebtrommel- \varnothing 400 mm; Siebtrommel Länge 900 mm
- Trommelneigung 2-stufig einstellbar
- Siebloch- \varnothing 20 mm
- Serienmäßiger Siebeinsatz mit Maschenweite 10 mm
- Siebtrommel Drehzahl 42 1/min.
- Leistung je nach Material 3 m³/h
- Prüfzeichen CE
- Abmessung: L 1080 x B 720 x H 1500 mm
- Gewicht ca. 37,0 kg



Grober, verklumpter Sand wird durch die rotierende Trommel vom feinen Sand getrennt.



Die serienmäßigen Bürstenleiste sorgt für eine zuverlässige Reinigung der Siebtrommel, vor allem bei der Verwendung von feuchtem Material.



Der gesiebte Humus ist ideal bei Neuanlage von Beeten und zur Verfeinerung, Auflockerung von fester, älterer Erde in den Gartenbeeten.



Dank den serienmäßigen Laufrädern und dem geringen Gewicht von 37 kg ist das Rollsieb mobil und in jeder Ecke Ihres Anwendungsradius einsetzbar.



Durch die doppelseitige Aufhängung der Siebtrommel mit Keilriemen, ist die Einwurfföffnung völlig frei.

Bestellinformationen rs 400

Stromart V / Hz	230/50
Aufnahmeleistung kW (PS)	0,36 (0,5)
Bestell-Nr.	4203 0000

scheppach

siebt

Nass-Schleifsystem Tiger 3.0

Der TiGer 3.0 ist ideal für Haushalt und Heimwerker und gibt jedem Werkzeug, ohne Kraftaufwand, einen wirklich dauerhaften Schliff. Messer und Werkzeuge können nicht ausglühen, da der Schleifstein im kühlen Wasserbad läuft.

200 mm
Schleifstein- \varnothing

scheppach kann's

- Stabiles, pulverbeschichtetes Eisen-gestell
- Hochwertiger Edelkorund-Schleifstein K220, auch für HS-Werkzeuge

Serienmäßige Grundausstattung

- FI-Sicherheits-Schalter
- Spritzwassergeschützter Motor und Schalter
- Rutschfeste Auflage
- Schleifvorrichtung 70, geeignet für viele gerade Standardwerkzeuge
- Winkellehre 200, dass Sie stets den richtigen Winkel für Ihre Werkzeuge haben
- Abziehpaste, zur Politur des Werkstückes nach dem Schleifen
- Stabiler Wasserbehälter aus Kunststoff

Technische Daten

- Schleifsteingröße \varnothing 200 x 40 mm
- Abnehmbare Lederabziehscheibe \varnothing 200 x 30 mm
- Drehzahl 120 1/min
- Prüfzeichen CE
- Abmessung:
L 360 x B 285 x H 275 mm
- Gewicht ca. 13,5 kg



Bestellinformationen Tiger 3.0

Motorausrüstung V/Hz	230–240/50
Aufnahmeleistung W (PS)	120 (0,16)

Bestell-Nr. 1903201901



Im Lieferumfang enthalten sind die Vorrichtung 70, Abziehpaste und Winkellehre 200

Absauganlage Woova 2.0

Heimwerker, welche gerne sauber und präzise arbeiten, können problemlos alle späneintensiven Maschinen anschließen. Die Saugleistung kann jederzeit durch die optional erhältliche Filterpatrone gesteigert werden, denn diese hält auch die feinsten Partikel zurück.

[800 m³/h]
Luftleistung

scheppach kann's

- Luftleistung 800 m³/h
- Niedriger Schallpegel für weniger Lärmbelastigung

Serienmäßige Grundausstattung

- Flexibel durch Gestell mit Fahrvorrichtung
- Filtersack aus Nadelfilz

Technische Daten

- Unterdruck 1000 Pa
- Filterfläche 1 m²
- Filtration 0,5 micron
- Füllmenge 80 l
- Schlauchlänge 2000 mm
- Schlauchanschluss ø 100 mm
- Lärmpegel 75 dB (A)
- Prüfzeichen CE
- Abmessung:
L 650 x B 500 x H 1640 mm
- Gewicht ca. 25,0 kg



Zubehör

und weitere Absauganlagen
unter www.scheppach.com

Bestellinformationen Woova 2.0

Stromart V / Hz	220-240/50 Hz
Aufnahmeleistung kW (PS)	0,4 (0,55)
Bestell-Nr.	7508 0901

scheppach

saugt

schepach

Werkstatt



In unserem "Werkstatt"-Sortiment finden Sie das volle Programm an innovativen Holzbearbeitungsmaschinen, speziellen Werkzeugen und umfangreichem Zubehör für den ambitionierten Holzwerker.

Das gesamte Programm auf www.schepach.com



Allround-Tischkreissägen



Präzisions-Tischkreissägen



Formatkreissägen



Baukreissägen



Kappsägen



Bandsägen



Hobelmaschinen



Fräsmaschinen



Säge-/Fräsmaschinen



Kombinationsmaschinen



Nass-Schleifsystem



Kantenschleifmaschinen



Zylinderschleifmaschinen



Drehelmaschinen



Verleimpresen



Absauganlagen



Stemm-Maschinen

Bestellen Sie unseren Katalog kostenlos:

Telefon: +49 (0)8223 / 4002 – 99 | aktion.schepach.com | Email: service@schepach.com



schepach

Aktion

In unseren zweimal im Jahr erscheinenden Aktions-Katalogen offerieren wir Ihnen unsere besten Preise und eine Vielzahl zusätzlicher Kleinmaschinen für die Werkstatt.

Die aktuellen Aktionen und weitere Infos im Internet unter aktion.schepach.com



Allround-Tischkreissägen



Tauchsägen



Kappsägen



Kapp-Zugsägen



Bandsägen



Dekupiersägen



Bohrmaschinen



Doppelschleifer



Kombinationsschleifer



Band- und Tellerschleifer



Spindelschleifer



Nass-Schleifsystem



Absauganlagen



Kompressoren



Doppelzylinder-Kompressoren



Fliesenschneider

Weitere Produkte und ausführliche Informationen finden Sie im Internet:
Telefon: +49 (0)8223 / 4002 – 99 | aktion.schepach.com | Email: service@schepach.com

scheppach

Werkstatt

Der Katalog **"Werkstatt"** enthält das volle Sortiment an innovativen Holzbearbeitungsmaschinen, speziellen Werkzeugen und umfangreiches Zubehör für alle ambitionierten Holzwerker.

Bestell-Nr. 1909999001

Der zweimal im Jahr erscheinende **Aktions-Katalog** offeriert Ihnen unsere besten Preise und eine Vielzahl zusätzlicher Kleinmaschinen für die Werkstatt: z.B. Kombinations- und Doppelschleifer, Dekupiersägen, Radial-Bohrmaschinen, Rollböcke, Meßgeräte und vieles mehr.

Schauen Sie doch mal rein!

aktion.schepach.com

**Telefon: 0 82 23/40 02-99
oder www.schepach.com**

scheppach Fabrikation von
Holzbearbeitungsmaschinen GmbH

D-89335 Ichenhausen

Fon 00 49/82 23/40 02-0

Fax 00 49/82 23/40 02-20

info@schepach.com

www.schepach.com

Beraterteam:

Fon 00 49/82 23/40 02-99

Fax 00 49/82 23/40 02-58

scheppach

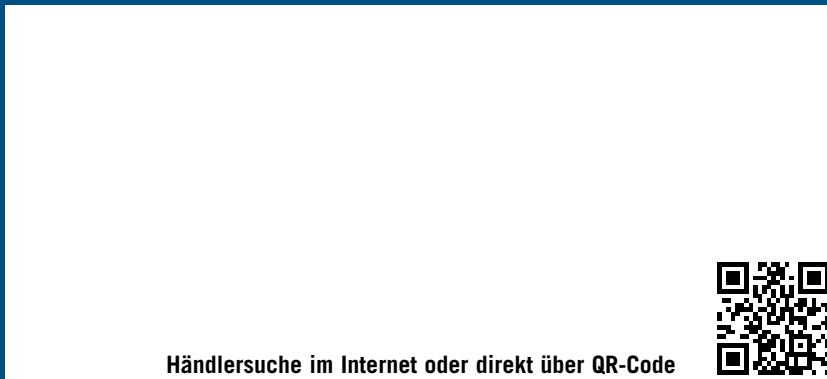
Aktion

scheppach



Bestell-Nr. 9322 0167, ILN 40 14915 00000 6, Ausgabe 08/2012. Technische Änderungen und Preisänderungen vorbehalten. Auslieferung kann teilmontiert erfolgen.

Ihr scheppach Fachhändler:



Händlersuche im Internet oder direkt über QR-Code



www.schepach.com