



B'AUERLE

Tischbandsäge B 60/80

Bandsaw B 60/80 · Scie à ruban B 60/80



BAUERLE



Bäuerle Bandsägen sind kompakt und stabil gebaute Sägen. Vielseitig einsetzbar für Holz, Kunststoffe und Leichtmetalle. Sehr wartungs- und bedienungsfreundlich durch ausgereifte bewährte Konstruktion. Leichter, schneller Sägeblattwechsel, schwenkbarer Tisch, obere und untere Bandsägeführung mit 3fach Rollensystem, die oberen und unteren Bandsägerollen sind justierbar.

Anpassungsfähig an alle Einsatzbedingungen und Leistungsstufen durch 2 Größen und viele Ausbaumöglichkeiten. Große Sicherheit durch vollkommen geschlossene Bauform. Alle Typen entsprechen der vorgeschriebenen Sicherheitsnorm.


Bäuerle bandsaws are compact, solid and known for high precision and performance. Multiple use for wood, synthetics, alloys and other materials. Very easy running and servicing of machines due to specially developed and well-proved construction. Easy and quick changing of saw blade, tiltable table, bandsaw guide with 3-fold roller system, upper and lower saw wheels can be adjusted.

Suitable for all working conditions and requirements, 2 different sizes. Many accessories. Utmost security due to closed structure. All types conform with the safety regulation standards.

Les scies à ruban Bäuerle sont de robustes machines de forme compacte, utilisables pour le bois, les matières plastiques et les métaux légers. Maniement et maintenance sont des plus aisés grâce à une construction au point, de qualité éprouvée. Changement de lame facile et rapide, table basculante, guides-lame inférieur et supérieur avec système à rouleaux triples, rouleaux inférieurs et supérieurs réglables.


Deux modèles aux capacités différentes et de nombreuses possibilités d'extension permettent de satisfaire à tous les besoins et à toutes les conditions de travail. Grande sécurité de service grâce à la construction entièrement fermée. Tous les modèles sont conformes aux normes de sécurité.

Tischbandsäge B 80
Bandsaw B 80
Scie à ruban B 80




Tischbandsäge BS

Bandsaw BS



Tischbandsäge B 60
Bandsaw B 60
Scie à ruban B 60

Scie à ruban BS



Oberer Schutz
Top cover
Tôle de protection supérieure

Einfachverstellung der Bandsägenführung
Simple sawguide adjustment
Règlage simple du guide-lame

Sägeblattjustierung
Tracking device
Ajustage de la lame de scie

Sägeblattspannung
Saw blade tension
Ajustage de la tension de la lame

Bandsägenführung
Bandsaw guide
Guide-lame

Normalanschlag
Normal fence
Butée normale

Schalter mit Motorschutz, Unter-
spannungsauslöser und autom. Brems-
einrichtung
Switch with motor protection, no-volt
release and automatic brake
Commutateur avec protection du
moteur, déclenchement à manque de
tension et freinage automatique

Untere Bandsägenführung
Bottom bandsaw guide
Guide-lame en bas

Hauptschalter
Main switch
Commutateur principal

Absaugstutzen
Dust hood
Tubulure d'aspiration

Schnellverschluß
Quick lock
Fermeture rapide

Untere Türe
Bottom door
Porte inférieure

Technische Daten

Maß- und Konstruktions-Änderungen vorbehalten.

Specifications

Construction and measurements subject to change without giving notice.

Caractéristiques techniques

Sous réserve de modifications techniques.

Tischbandsägen Bandsaws Scies à ruban	Typen Types Types	B 60	B 80
Form (DIN 8804) Form (DIN 8804) Forme (DIN 8804)	-	B	B
Rollendurchmesser (DIN 8805) Wheel diameter (DIN 8805) Diamètre des volants (DIN 8805)	mm	610	810
Rollenabstand Space between wheels Distance entre les volants	mm	1350	1620
Sägeblattlänge (DIN 8806) Sawblade length (DIN 8806) Longueur de la lame de scie (DIN 8806)	} min. max.	4500	5600
		4600	5630
Sägeblattbreite max. Sawblade width max. Largeur max. de la lame de scie	mm	25	40
Sägeblattbreite min. Sawblade width min. Largeur min. de la lame de scie	mm	10	10
Bandgeschwindigkeit (Flanschmotor) Blade speed, flanged motor Vitesse de la lame, moteur à bride	ca. m/s	23	26
Fußmotor (DIN 42 673) Built-on motor (DIN 42 673) Moteur normal (DIN 42 673)	kW - U/min.	2,2 - 2800	4 - 2800
Tischhöhe und Schwenkung Height of table, tilting Hauteur de la table et inclinaison	mm - (°)	875 - 45°	970 - 35°
Tischgröße Size of table Dimensions de la table	mm x mm	870 x 610	1090 x 720
Größte Schnitthöhe Maximum cutting height Hauteur de coupe max.	mm	310	410
Größte Schnittbreite Maximum cutting width Largeur de coupe max.	mm	580	780
Absaugstutzen Dust exhaust pipe Tubulure d'aspiration	mm	120	140
Gewicht Weight Poids	kg	280	540
Gesamthöhe der Maschine Total height of machine Hauteur totale de la machine	mm	2050	2460

**Bäuerle baut Bandsägen
seit
1938**

BÄUERLE

BÄUERLE Maschinenfabrik GmbH + Co.
D-7079 Böbingen/Rems · Bahnhofstraße 25 · Postfach 40 · Telefon 07173/187-0 · Telex 7 248 875
Fax 07173/187-12 Zentrale · Fax 07173/187-11 Einkauf + Ersatzteile + TB