
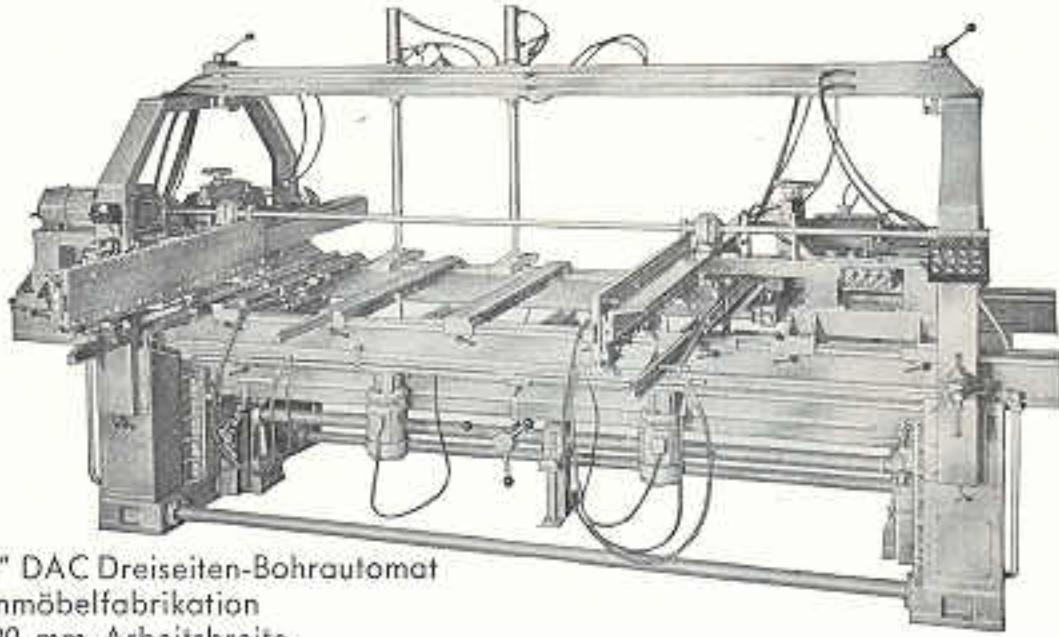



**ND-150**  
 „Dübelfix“ ND-150  
 Reihenbohrmaschine  
 für Rahmenverbindungen  
 1500 mm Arbeitsbreite




**N**  
 „Dübelfix“ N  
 für Rahmen  
 und Gestellfertigung




**DAC**  
 „Dübelfix“ DAC Dreiseiten-Bohrautomat  
 für Kastenmöbelfabrikation  
 2000—3500 mm Arbeitsbreite




**D**  
 „Dübelfix“ D  
 Standard-Maschine  
 für Flächen- und  
 Rahmenverbindungen  
 576 mm Spindelabstand




**AKKO**  
 „Dübelfix“ AKKO  
 Abkürz-, Kehl- und  
 Bohrautomat für Sitzmöbel




**K**  
 „Dübelfix“ K  
 Automatische Abkürz-  
 und Bohrmaschine für Sitzmöbel




**NDV**  
 „Dübelfix“ NDV  
 Horizontale und  
 vertikale Dübelloch-  
 bohrrmaschine für  
 Polstergestelle




**SLE**  
 „Dübelfix“ SLE 6/600  
 Einseitiger Leimangabe-  
 und Dübeleinpreß-  
 Automat für Rahmen-  
 und Flächenverbindungen




**ND-70**  
„Dübelfix“ ND-70  
mit 2 Bohraggregaten  
700 mm Arbeitsbreite




**ND-250**  
„Dübelfix“ ND-250  
für Türen- und Fensterfertigung  
2500 mm Arbeitsbreite




**C**  
„Dübelfix“ C  
Universal-Dübelloch-  
bohrmaschine  
896 mm Spindelabstand




**BLE**  
„Dübelfix“ BLE  
Doppelseitiger  
Bohr-, Leim- und  
Einpreß-Automat  
für Kastenmöbel




**KO**  
„Dübelfix“ KO  
mit vertikalem  
Zusatz-Bohraggregat



**KO-DUO**  
„Dübelfix“ KO-DUO  
mit 2 vertikalen Bohraggregaten  
1200 mm Arbeitsbreite



**1062**  
„Dübelfix“ 1062  
Einzel-Bohraggregat  
mit Mehrspindelköpfen  
pneumatisch gesteuert



**Pistole**  
„Dübelfix“  
Dübeleinschieß-Pistole  
mit gleichzeitiger  
Leimangabe

**Pistole komplett**  
einschließlich  
Dübelzuführungs-  
gerät und  
Leimbehälter mit  
Fahrgestell

