


Kantenschleifmaschinen ENORM-LBK


Mehrseitig bedienbare, universelle Kantenschleifmaschinen für Massivteile und Furnierkanten, mit auf ganzer Bandlänge wirksamer Oszillation des Schleifaggregates, handbedient oder mit automatischem Vorschub, stationär oder fahrbar, GS-staubgeprüft.




Ansicht der Planschleifseite der ENORM-LBK 160

Rundungen verschiedener Größen werden an der gummierten Bandschleifwalze und auf dem bedarfsweise aufbaubarem Zusatztisch geschliffen. Eine optimale Ausnutzung des Bandes ist bei allen Schleifoperationen mit dem motorisch stufenlos verstellbaren Schleifaggregat garantiert.

PERFEKT GESCHLIFFEN INBEGRIFFEN



Ansicht der Furnierschleifseite der ENORM-LBK 160



Preisgünstige, einseitige Variante: ENORM-LBK Massiv

Technische Daten

| | |
|---|--------------------------------|
| Arbeitsbreiten | 150 oder 200 mm |
| Tische auf Planschleifseite (0–45° nach unten schwenkbar) und auf Furnierschleifseite | 280 x 1000 mm |
| Tisch vor der Bandschleifwalze | 400 x 300 mm |
| Zusatztisch für kleine Schleifwalzen (fakult.) | 300 x 300 mm |
| Anschlusswert | 3 kW – 380 Volt |
| Oszillationshub | ca. 15 mm |
| Antriebswalze (gummiert) | Ø 190 mm |
| Bandschleifwalze (gummiert) | Ø 75 mm |
| Lieferbare Schleifwalzen | Ø 25 - 30 - 40 - 45 - x 100 mm |
| Entstaubungsrohr | Ø 150 mm |
| Grundfläche ohne Staubsack | 1700 x 850 mm |
| Nettogewicht | ca. 400 kg |

Weitere Ausbauprodukte (Profilschleiftisch, Tischverarbeitung, etc.) auf Anfrage.