

KGS

510S-515S-610S



CARACTÉRISTIQUES KGS 510S - 515S - 610S

Une structure maniable et robuste, entièrement démontable, permet de scier de grandes quantités de matériau d'une façon fort simple et précise. Un guide supérieur en acier traité et rectifié permet à la machine de respecter de tolérances d'usinage minimales. Groupe scie en moulage d'aluminium et socle en acier; possibilité de réglage des différents points de la machine pour obtenir en toute circonstance le maximum de fiabilité dans le travail.

Solutions technologiques d'avant-garde; contrôle et systèmes de sécurité minutieux conformes à la réglementation en vigueur, utilisation pratique, fiabilité et le fait d'être à bon marché font de cette scie à panneaux un outil de travail indispensable. Niveau continu, équivalent moyen de pression acoustique 74,0 +/- 2dBa (à vide), 82,0 +/- 2 dBa (en fonctionnement).

CARACTERISTICAS KGS 510S - 515S - 610S

Su estructura ágil y robusta, completamente desmontable, permite escuadrar grandes cantidades de material con suma facilidad y precisión. La guía superior, de acero templado, recocido y rectificad, permite a la máquina trabajar con tolerancias de escuadrado mínimas. El grupo sierra es de fusión de aluminio, base en acero y con posibilidad de ajustar cualquier punto de la máquina para tener siempre la máxima fiabilidad en el trabajo. Soluciones tecnológicas a la vanguardia, pruebas de idoneidad atentas, sistemas de seguridad en el respeto de las normativas vigentes, funcionalidad, fiabilidad y economicidad, hacen de esta cortadora una indispensable herramienta de trabajo. Nivel continuo equivalente medio de precisión acústica 74,0 +/- 2dBa (en vacío), 82,0 +/- 2dBa (en fase de trabajo).

MERKMALE KGS 510S - 515S - 610S

Eine wendige und widerstandsfähige, vollkommen abbaubare Struktur erlaubt es große Mengen Werkstücke mit extremer Einfachheit und Genauigkeit zu schneiden.

Die obere Führung aus vergütetem, geschliffenem Stahl läßt die Maschine mit minimalen Besäumungstoleranzen arbeiten. Sägeaggregat aus Aluminiumguß, Stahlständer, Möglichkeit jeden Maschinenpunkt einzustellen, damit stets große Zuverlässigkeit geboten ist.

Dank fortschrittlichster, technologischer Lösungen, Prüfungen, sorgfältig überdachter Sicherheitssysteme gemäß der gültigen Vorschriften, praktischer Verwendung, Verläßlichkeit und Wirtschaftlichkeit ist diese Plattensäge eine unverzichtbare Ausrüstung.


Kontinuierlicher, durchschnittlicher Schalldruckpegel 74,0 +/- 2 dBA (bei Leerlauf), 82,0 +/- 2 dBA (bei Betrieb).



Blocage poutre par micro de sécurité et dispositif d'embrayage obligatoire, position coupes horizontales

Bloqueo de la viga por medio de microinterruptor de seguridad y acoplamiento obligado posición cortes verticales

Balkenblockierung mit Schutzmikroschalter und Festgelegt-Einrueckvorrichtung Vertikalschnittstellung



Double indicateur de mesure inferieur et indicateur superieur pour coupes horizontales

Doble indicador inferior de medida y indicador superior para cortes horizontales

Doppelter unterer Maßzeiger, und oberer Maßzeiger fuer horizontale Schnitte



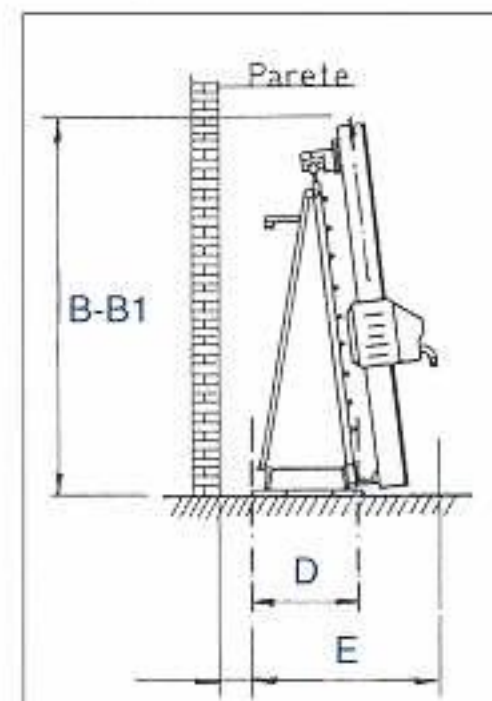

DONNEES TECHNIQUES - DATOS TECNICOS - TECHNISCHE ANGABEN

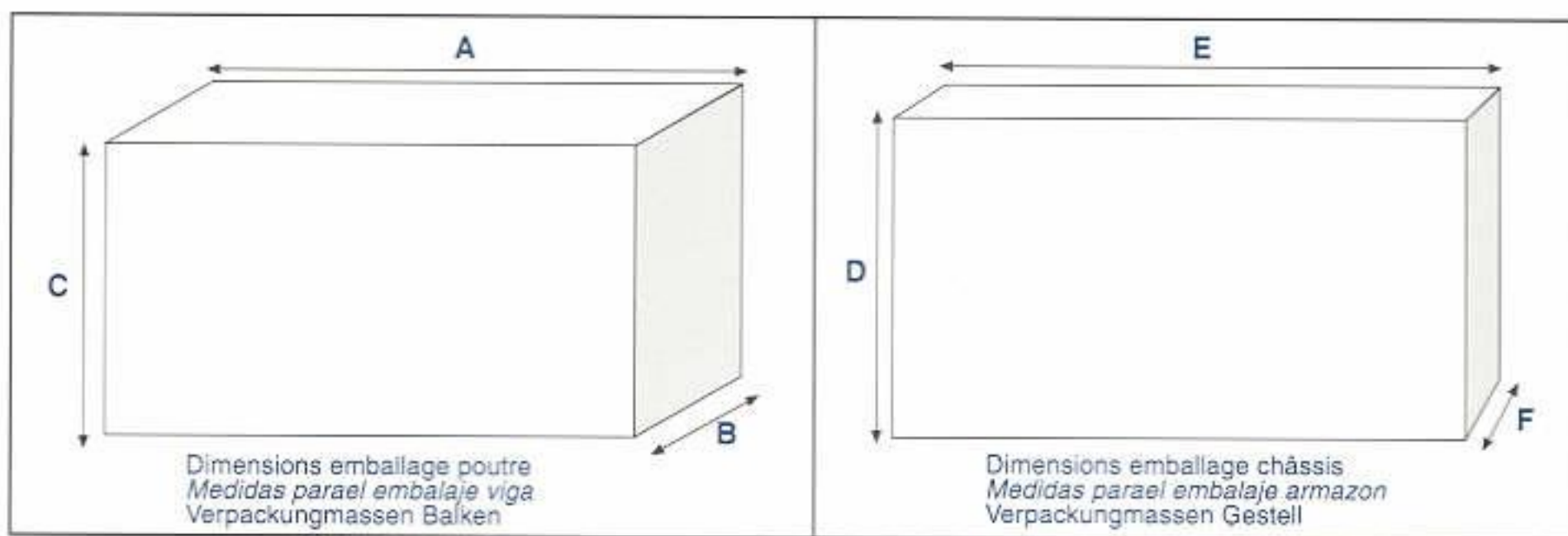
Modele Modelos Modells	KGS 125 BRICO	KGS 185 BRICO	KGS 220 BRICO	KGS 4SE	KGS 300E	KGS 400E	KGS 32-19	KGS 42-22	KGS 42-22 A	KGS 510S	KGS 515S	KGS 610S	KGS 630S	KGS 660S	KGS 660S EM6	KGS 700 ES
Coupe utile horizontal mm Logitud maxima de corte mm Schnitt laenge mm	2500	3200	4220	4000	3200	4200	3200	4200	4200	4300	4300	5300	4300/ 5300	4300/ 5300	4300/ 5300	4100/ 5100
Coupe utile vertical mm Altura maxima de corte mm Schnitt hoehe mm	1250	1850	2200	2200	1900	2200	1900	2200	2200	1950	2200	2200	2200	2200	2200	2100
Max hauteur de coupe horizontal mm Max altura corte horizontal mm Max horiz. schnitthoehe mm	1250	1850	2200	1950	1650	1950	1650	1950	1950	1850	2100	2100	2100	2100	2100	2000
Max hauteur d'incision Verticale mm Max altura de incision Vertical mm Max hoehe Vertikal Gravieren mm	1250	1850	2200	2200	1700	2000	1750	2050	2050	1950	2200	2200	2200	2200	2200	2100
Profondeur de coupe mm Espesor maximo de corte mm Schnittiefe Mm	40	40	40	50	50	50	60	60	60	80	80	80	80	80	80	80
Moteur hp Potencia del Motor hp Motor hp	3	3	3	4	4	4	4	4	4	6	6	6	6	6	6	6
Diametre lame principal mm Diametro Sierra principal mm Durchmesser Kressae Geblat mm	160	160	160	250	250	250	250	250	250	300	300	300	300	300	300	300
Tour de la scie principal U/min. Regimen eje sierra r.p.m. Drehzahl-Saageblatt U/min.	4200	4200	4200	5100	5100	5100	5100	5100	5100	5200	5200	5200	5200	5200	5200	5200
Diametre lame inciseur mm Diametro sierra incisor mm Durchmesser Vorrtsaegblatt mm	/	/	/	110#	110#	110#	110°	110°	110°	110°	110°	110°	110°	110°	110°	110°
Tour de la lame inciseur U/m Rotacion sierra incisor mm Drehzahl- Vorrtsaeg Blatt U/min.	/	/	/	7100	7100	7100	8000	8000	8000	7000	7000	7000	7000	7000	7000	7000
Pois lourd chassis avec Cages kg. Peso bruto Armazon con jaula kg. Brutto gewicht gestell mit Latfenkisten Kg.	190	220	250	370	412	520	420	528	576	520	570	750	820	820	820	850
Pois lourd poutre avec Cages kg. Peso bruto Viga con jaula kg. Brutto gewicht balken mit Latfenkisten Kg.	90	100	110	290	298	320	414	436	450	435	450	450	510	580	590	790

DIMENSIONS D'ENCOMBRÉ - DIMENSIONES OCUPADAS - AUßENMAßE

(MACHINES MONTÉES) - (MAQUINAS MONTADOS) - (MASCHINE AUFGESTELLEN)

Modele Modelos Modells	(A) mm	(B) mm	(B1) mm con incisore with scoring	(C) mm	(C1) mm con incisore with scoring	(D) mm	(E) mm	Poids Net Peso Neto Netto Gewicht kg
KGS 125 BRICO	3500	1960	/	1800	/	800	1300	240
KGS 185 BRICO	4200	2560	/	2400	/	800	1300	275
KGS 220 BRICO	5200	2910	/	2750	/	800	1300	310
KGS 4SE	4900	2820	2820	2350	2350	800	1500	580
KGS 300	4300	2580	2580	2100	2100	800	1500	590
KGS 400	5300	2820	2820	2350	2350	800	1500	688
KGS 32-19	4300	2580	2580	2100	2100	800	1500	710
KGS 42-22	5300	2820	2820	2350	2350	800	1500	808
KGS 42-22 A	5300	2920	2920	2350	2350	800	1500	908
KGS 510 S	5300	2690	2790	2360	2470	900	1600	780
KGS 515 S	5300	2960	3060	2610	2720	900	1600	890
KGS 610 S	6300	2960	3060	2610	2720	900	1600	1050
KGS 630 S	6300	3050	3150	2610	2720	900	1600	1200
KGS 660 S	6300	3050	3150	2610	2720	900	1600	1250
KGS 660S EM6	6300	3050	3150	2610	2720	900	1600	1250
KGS 700 ES	6300	3050	3150	2610	2720	900	1600	1400





Modele Modelos Modells	A mm	B mm	C mm	Poids Net Peso Neto Netto Gewicht kg	Lordo Gabbia Kg Gross Weight Crate	Lordo Cassa Kg Gross Weight Case	D mm	E mm	F mm	Poids lourd cages Peso bruto con alcahaz Brutto Gewicht Lattenkisten kg	Poids lourd caisses Peso bruto con cajas Brutto Gewicht Kisten kg	Lordo Cassa Kg Gross Weight Case
KGS 125 BRICO	2120	1050	750	80	100	120	400	3720	950	160	190	220
KGS 185 BRICO	2720	1050	750	85	105	125	400	4420	950	190	220	260
KGS 220 BRICO	3070	1050	750	90	110	130	400	5420	950	220	250	300
KGS 4SE	2900	930	850	268	334	398	2270	5020	350	312	412	542
KGS 300 E	2650	930	850	250	310	370	1050	4420	350	340	415	620
KGS 400 E	2900	930	850	268	334	398	2270	5420	350	420	516	710
KGS 32-19	2650	1050	900	320	350	440	2050	4420	350	390	490	670
KGS 42-22	2900	1050	900	380	450	520	2270	5420	350	428	524	718
KGS 42-22 A	3000	1050	1000	460	520	610	2270	5420	350	448	544	738
KGS 510 S	2800	1170	950	380	462	540	600	5450	1050	400	534	610
KGS 515 S	3050	1170	950	385	470	565	600	5450	1050	505	640	725
KGS 610 S	3050	1170	950	385	470	565	600	6450	1050	665	810	965
KGS 630 S	3150	1200	1050	585	680	765	600	6450	1050	665	810	965
KGS 660 S	3150	1200	1050	625	720	805	600	6450	1050	665	810	965
KGS 660S EM6	3150	1200	1050	625	720	805	600	6450	1050	665	810	965
KGS 700 ES	3150	1200	1200	735	830	935	600	6450	1050	665	810	965