

www.holzprofi.com

Holz®
austria

KREISSÄGEN

FRÄSEN

KOMBIMASCHINEN

HOBELMASCHINEN

VORSCHÜBE

SCHLEIFMASCHINEN

BANDSÄGEN

DREHSELBÄNKE

BOHRMASCHINEN

ABSAUGUNGEN

ABSAUGZUBEHÖR

SCHLÄUCHE

KOMPRESSOREN

SÄGEBLÄTTER

FRÄSWERKZEUG

FRÄSMESSER

ZUBEHÖR

**HOCHWERTIGE PRÄZISIONS - HOLZBEARBEITUNGSMASCHINEN
WERKZEUGE UND ZUBEHÖR**

*... im Sinne
der besten
Tradition ...*



Teil einer Lagerhalle



ca. 200 Gebrauchtmachines lagernd

Unsere Öffnungszeiten:

Roitham

Wochentags: 8⁰⁰ bis 12⁰⁰ 13³⁰ bis 17³⁰

Samstag: 8⁰⁰ bis 12⁰⁰

MITTWOCH NACHMITTAGS GESCHLOSSEN

Unsere Führungsmannschaft

Zentrale Roitham:

Gertraud Pichlmann-
Geschäftsführung

Hans Pichlmann

Hans Schubert- Verkauf, Service

Gerhard Forthofer- Beratung, Verkauf

Manfred Baldinger- Buchhaltung

Herzlich willkommen bei Holzprofi!

Wir freuen uns, daß Sie diesen Katalog lesen und möchten uns kurz bei Ihnen vorstellen:

Die Fa. Holzprofi Pichlmann GmbH entstand 1997
aus der Privatfirma G. Pichlmann, die sich seit ihrem Bestehen mit Holzbearbeitungsmaschinen und
Werkzeugen beschäftigt..

Unser Unternehmensziel ist es, hochwertige Holzbearbeitungsmaschinen- und Werkzeuge so direkt
wie möglich zu vertreiben, damit äußerst günstige Preise auch bei sehr guter Qualität und bester
Ausstattung gewährleistet sind..



Unsere neu adaptierten
Gebäude mit Schauräumen
Büros und Lagerhallen in
Roitham und Pöllau



**TISCHKREISSÄGE OP 201
MIT SCHIEBESCHLITTEN**



**EINFACHE HANDHABUNG
UNIVERSELL EINSETZBAR**



HOLZPROFI OP 201	ATS 19.900,-	€ 1.446,20
LANGLOCHBOARD	ATS 3.990,-	€ 289,97
VORRITZEINRICHTUNG	ATS 1.900,-	€ 138,08

**FORMATKREISSÄGE
FP 1000L * FP 1200L * FP 1500L**



**KOMPLETTAUSSTATTUNG
OHNE MEHRKOSTEN**

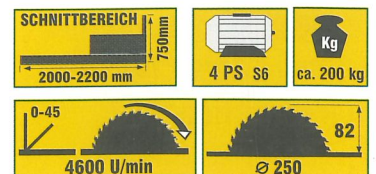


HOLZPROFI FP 1000L	ATS 25.900,-	€ 1.882,23
HOLZPROFI FP 1200L	ATS 28.500,-	€ 2.071,12
HOLZPROFI FP 1500L	ATS 32.900,-	€ 2.390,94

FORMATKREISSÄGE FP 1800L * FP 2000L



**KOMPLETTAUSSTATTUNG
OHNE MEHRKOSTEN**



VORRITZEINRICHTUNG ATS 2.500,- € 181,68

HOLZPROFI FP 1800L ATS 34.900,- € 2.536,28

HOLZPROFI FP 2000L ATS 36.900,- € 2.681,63

FORMATKREISSÄGE FP 2000S - FP 2500S - FP 3000S

KOMPLETTAUSSTATTUNG ZUM SUPERPREIS



HOLZPROFI FP 2000S	ATS 59.900,-	€ 4.353,10
HOLZPROFI FP 2500S	ATS 64.900,-	€ 4.716,47
HOLZPROFI FP 3000S	ATS 69.900,-	€ 5.079,83

VORRITZAGGREGAT 1,5 PS	ATS 5.900,-	€ 428,77
GEHRUNGSANSCHLAG m. LINEAL	ATS 1.990,-	€ 144,62
MOTOR 7 PS AUFPREIS	ATS 3.590,-	€ 260,90

FORMATKREISSÄGE FP 1200M - FP 1500M - FP 1750M - FP 2000M - FP 2250M

KOMPLETTAUSSTATTUNG ZUM SUPERPREIS



AUFPREIS 6,5 PS MOTOR **ATS 3.590,- € 260,90**

HOLZPROFI FP 1200M	ATS 34.900,-	€ 2.536,28
HOLZPROFI FP 1500M	ATS 37.900,-	€ 2.754,30
HOLZPROFI FP 1750M	ATS 39.900,-	€ 2.899,65

HOLZPROFI FP 2000M	ATS 42.900,-	€ 3.117,66
HOLZPROFI FP 2250M	ATS 44.900,-	€ 3.263,-
GEHRUNGSANSCHLAG m. LINEAL	ATS 1.990,-	€ 144,62

**ABRICHT - DICKENHOBELMASCHINE
HOLZPROFI 310 STÖ**



PREISGÜNSTIGE QUALITÄT

					
---	--	--	--	--	--

HOLZPROFI 310STÖ	ATS	21.900,-	€	1.591,54
TISCHVERLÄNGERUNG	ATS	1.290,-	€	93,75
FAHREINRICHTUNG	ATS	900,-	€	65,41
LANGLOCHBOARD	ATS	7.900,-	€	574,12

**ABRICHT - DICKENHOBELMASCHINE
HOLZPROFI 410 STÖ**



PREISGÜNSTIGE QUALITÄT







					
--	---	--	--	--	--

HOLZPROFI 410 STÖ	ATS	34.900,-	€	2.536,28
TISCHVERLÄNGERUNG	ATS	1.490,-	€	108,29
FAHREINRICHTUNG	ATS	900,-	€	65,41
LANGLOCHBOARD	ATS	8.900,-	€	646,79

ABRICHT - DICKENHOBELMASCHINE HOLZPROFI 310 STÖ-V



EXTRA LANGE
ABRICHTTISCHE

					
---	---	---	---	---	---

HOLZPROFI 310 STÖ-V	ATS	26.900,-	€	1.954,90
FAHREINRICHTUNG	ATS	900,-	€	65,41
LANGLOCHBOARD	ATS	7.900,-	€	574,12

ABRICHT - DICKENHOBELMASCHINE - HOLZPROFI 410STÖ-V

EXTRA LANGE ABRICHTTISCHE

UNTERTISCHWALZEN SERIENMÄSSIG

EXTRA SCHWERER ABRICHTANSCHLAG ALS ZUBEHÖR ERHÄLTICH

Ø 106 mm
41 cm - 4 Messer

2200 mm

410 mm

5 PS S6

6/9m/min

440 kg

+ 21 cm

HOLZPROFI 410 STÖ-V ATS 39.900,- € 2899,65

LANGLOCHBOARD ATS 8900,- € 646,79

FAHREINRICHTUNG ATS 900,- € 65,41

PROFIANSCHLAG EXTRA ATS 1900,- € 138,09

ABRICHT - DICKENHOBELMASCHINE - HOLZPROFI 510 STÖ - V

EXTRA LANGE ABRICHTTISCHE

UNTERTISCHWALZEN SERIENMÄSSIG

EXTRA SCHWERER ABRICHTANSCHLAG IM PREIS INBEGRIFFEN

Ø 106 mm
51 cm - 4 Messer

2200 mm

510 mm

6,5 + 1,5 PS S6

6/12m/min

550 kg

+ 25 cm

HOLZPROFI 510 STÖ-V ATS 65.900,- € 4789,14

FAHREINRICHTUNG ATS 1.900,- € 138,08

**ABRICHTHOBELMASCHINE
HOLZPROFI 410 SÖ**




HOLZPROFI 410 SÖ	ATS 29.900,-	€ 2192,91
FAHREINRICHTUNG	ATS 750,-	€ 54,50

**DICKENHOBELMASCHINE
HOLZPROFI 410 T**



HOLZPROFI 410 T	ATS 44.900,-	€ 3263,-
-----------------	--------------	----------


VERLEIMSTÄNDER VOLLHYDRAULISCH



4 VERLEIMSTANGEN
1 ANPRESSBALKEN

HOLZPROFI VOLLHYDRAULIK VS	ATS 25.900,-	€ 1.882,26
ZUSATZEINHEIT VOLLHYDR.	ATS 5.500,-	€ 399,70
ZUSATZDRÜCKER	ATS 1.900,-	€ 138,01
RAHMENPRESSEINHEIT	ATS 7.900,-	€ 574,12

**VERLEIMSTÄNDER MECHANISCH
VERLEIMSTÄNDER HYDRAULISCH**



4 VERLEIMSTANGEN
1 ANPRESSBALKEN

HOLZPROFI MECHANISCH VS	ATS 15.900,-	€ 1.155,50
HOLZPROFI HYDRAULIK VS	ATS 19.900,-	€ 1446,19
ZUSATZEINHEIT HYDRAULISCH	ATS 3.900,-	€ 283,42
ZUSATZEINHEIT MECHANISCH	ATS 3.200,-	€ 232,55
ZUSATZDRÜCKER	ATS 1.900,-	€ 138,08
RAHMENPRESSEINHEIT	ATS 7.900,-	€ 574,12

FORMATKREISSÄGE - FRÄSE

FPSF 1200M - FPSF 1500M - FPSF 1750M - FPSF 2000M - FPSF 2250 - FPSF 2500

KOMPLETT-AUSSTATTUNG ZUM SUPERPREIS

FPSF 2000 line 2000 Optim

AUFPREIS 6,5 PS MOTOR ATS 3.590,-- € 260,90

HOLZPROFI FPSF 1200M	ATS 46.900,--	€ 3.408,36
HOLZPROFI FPSF 1500M	ATS 49.900,--	€ 3.626,37
HOLZPROFI FPSF 1750M	ATS 52.900,--	€ 3.844,39

HOLZPROFI FPSF 2000M	ATS 55.900,--	€ 4.062,41
HOLZPROFI FPSF 2250M	ATS 58.900,--	€ 4.280,43
HOLZPROFI FPSF 2500M	ATS 61.900,--	€ 4.498,45

FORMATKREISSÄGE - FRÄSE

KPSF 2000 - KPSF 2500 - KPSF 3000

KOMPLETTAUSSTATTUNG ZUM SUPERPREIS

KPSF 3000 line 2000 Max

AUFPREIS 7 PS MOTOR je


HOLZPROFI KPSF 2000	ATS 72.900,--	€ 5.297,84
HOLZPROFI KPSF 2500	ATS 78.900,--	€ 5.733,88

HOLZPROFI KPSF 3000	ATS 84.900,--	€ 6.169,92
AUFPREIS 7 PS MOTOR je	ATS 3.590,--	€ 260,90

**TISCHFRÄSE MIT ZAPFENTISCH
SF 401**



**SOLIDE FRÄSE ZUM
GÜNSTIGEN PREIS**




HOLZPROFI SF 401	ATS 21.900,-	€ 1.591,54
TISCHVERLÄNGERUNG	ATS 1.900,-	€ 138,08

**TISCHFRÄSE MIT FORMATSCHIEBETISCH
SF 450/800 - SF 450/1200**




**SOLIDE QUALITÄT
ZUM
GÜNSTIGEN PREIS**




HOLZPROFI SF 450/800	ATS 26.900,-	€ 1.954,90
HOLZPROFI SF 450/1200	ATS 29.900,-	€ 2.172,92
AUSLEGETISCH	ATS 2.490,-	€ 180,96

**TISCHFRÄSE MIT ZAPFENTISCH
SF 1000N**



**MASSIVE AUSFÜHRUNG
ZAPFENTISCH WEGKLAPPBAR**



HOLZPROFI SF 1000N	ATS 39.900,-	€ 2.899,65
--------------------	--------------	------------

**TISCHFRÄSE MIT ZAPFENTISCH
SF 1000**





MASSIVE AUSFÜHRUNG




HOLZPROFI SF 1000	ATS 29.900,-	€ 2.172,72
-------------------	--------------	------------

**TISCHFRÄSE MIT FORMATSCHIEBETISCH
SF 1000NA * SF 1250NA * SF 1500NA**



HOLZPROFI SF 1000NA	ATS 35.900,-	€ 2.608,95
HOLZPROFI SF 1250NA	ATS 37.900,-	€ 2.754,30
HOLZPROFI SF 1500NA	ATS 39.900,-	€ 2.899,65
AUSLEGEARM M. AUSLEGETISCH	ATS 4.900,-	€ 356,10

VORSCHUB 1340




HOLZPROFI 1340	ATS 5.990,-	€ 435,31
----------------	-------------	----------

VORSCHUB 2380



HOLZPROFI 2380	ATS 7.990,-	€ 580,66
----------------	-------------	----------

VORSCHUB 3340 - 3380



HOLZPROFI 3340	ATS 8.990,-	€ 653,33
----------------	-------------	----------

HOLZPROFI 3380 MIT ZWISCHENGETRIEBE	ATS 9.990,-	€ 726,-
-------------------------------------	-------------	---------

VORSCHUB 3440 - 3480



HOLZPROFI 3440	ATS 9.990,-	€ 726,-
----------------	-------------	---------

HOLZPROFI 3480 MIT ZWISCHENGETRIEBE	ATS 10.990,-	€ 798,67
-------------------------------------	--------------	----------

**PROFI KAPP- und GEHRUNGSSÄGE
UNI PRO 350**



110 mm
Ø 350

3 PS S6

380

65 cm SCHNITTBREITE
VIELSEITIG VERSTELLBAR

**KANTENSCHLEIFMASCHINE
BIG BOY**



750mm
250 mm

1 Geschw.

1,8 PS S6


110 kg

HOLZPROFI UNI-PRO 350 ATS 14.900,- € 1082,83

UNTERTISCH ATS 1.590,- € 115,55

BIG BOY ATS 9.900,- € 719,46

OSZILLIERENDE KANTENSCHLEIFMASCHINE HB 1000 INDUSTRIEAUSFÜHRUNG



1000mm
350 mm

**ZUSATZAUSRÜSTUNG: FURNIERSCHLEIFSCHUH
RUNDSCHEIFEINRICHTUNG**

5,5 PS S6

450 kg

SPEZIALSCHLEIFSCHUHE FÜR FORMSCHLEIFE AUF ANFRAGE

HOLZPROFI HB 1000 GRUNDMODELL MIT SCHWENKBAREM TISCH 5,5 PS S6 ATS 29.900,- € 2.172,92

ZWEITER SEITENTISCH 1000 x 400 mm ATS 3.590,- € 260,90

GUMMIERTE SCHLEIFWALZE ATS 1.590,- € 115,55


GUSSEITENTISCH f. RUNDUNGEN ATS 2.890,- € 210,02

SCHLEIFSCHUH MIT WEGKLAPPBAREN PRÄZISIONSTISCHEN ATS 5.790,- € 420,78

WINKELANSCHLAG ATS 1.290,- € 93,75

2 GESCHWINDIGKEITEN-MOTOR ATS 2.390,- € 173,69

BAND- UND KANTENSCHLEIFMASCHINE BS 220 - BS 250



AUCH ANDERE TISCHLÄNGEN LIEFERBAR



HOLZPROFI BS 220	ATS 24.900,-	€ 1.809,55
HOLZPROFI BS 250	ATS 26.700,-	€ 1.940,36

AUFKLAPPBARER TISCH	ATS 1.690,-	€ 122,82
RECHTS/LINKSLAUF	ATS 590,-	€ 42,88

BAND- UND KANTENSCHLEIFMASCHINE BS 220A - BS 250A

AUCH ANDERE TISCHLÄNGEN LIEFERBAR



ELEKTRISCHER TISCHHUB ATS 6.900,- € 501,44

HOLZPROFI BS 220A	ATS 31.700,-	€ 2.303,73
HOLZPROFI BS 250A	ATS 33.700,-	€ 2.449,07

AUFKLAPPBARER TISCH	ATS 1.690,-	€ 122,82
RECHTS/LINKSLAUF	ATS 590,-	€ 42,88

BREITBANDSCHLEIFMASCHINE SPB 650 bis SPB 1100



**EIN- UND ZWEIBANDSCHLEIFMASCHINEN
MIT AUSSTATTUNG IHRER WAHL**

**FURNIERSCHLEIFEN
KALIBERSCHLEIFEN**



HOLZPROFI BREITBANDSCHLEIFMASCHINE SPB 650 bis SPB 1100

ab

ATS 125.900,-

€ 9.149,50

GUSSBANDSÄGE GM 620FT - GM 620 AT



PRÄZISIONSBANDSÄGE GM 500 AT



HOLZPROFI 620 FT ATS 35.900,- € 2.608,96

HOLZPROFI 620 AT ATS 37.900,- € 2.754,30

HOLZPROFI 500 AT ATS 19.900,- € 1.446,20

PRÄZISIONSBANDSÄGE HBS 450/1



HOLZPROFI HBS 450-1	ATS 13.900,--	€ 1.010,15
FAHREINRICHTUNG	ATS 980,--	€ 71,22
GEHRUNGSANSCHLAG	ATS 490,--	€ 35,61
KREISSCHNEIDEEINRICHTUNG	ATS 790,--	€ 57,41

PRÄZISIONSBANDSÄGE HBS 450/S



HOLZPROFI HBS 450S	ATS 16.900,--	€ 1.228,17
ZUBEHÖR WIE BEI HBS 450		

PRÄZISIONSBANDSÄGE GM 310



HOLZPROFI GM 310	ATS 9.900,--	€ 719,46
------------------	--------------	----------

PRÄZISIONSBANDSÄGE HBS 550/S



HOLZPROFI HBS 550S	ATS 21.900,--	€ 1.591,50
ZUBEHÖR WIE BEI HBS 450		

SPÄNEABSAUGUNG U-1000



m ³ /h	m ²	H
980	1,2	210
Pa	ltr	L
1200	180	70
Kg	cm	B
31	10-12	40

Komplett mit Schlauch

HOLZPROFI U-1000 ATS 3.900,- € 283,42

SPÄNEABSAUGUNG U-1500



m ³ /h	m ²	H
1200	1,5	210
Pa	ltr	L
1500	180	70
Kg	cm	B
35	10-15	40

Komplett mit Schlauch

HOLZPROFI U-1500 ATS 4.900,- € 356,10

SPÄNEABSAUGUNG U-2000




m ³ /h	m ²	H
1800	2	2200
Pa	ltr	L
1800	180	750
Kg	cm	B
45	12-18	450

Komplett mit Schlauch

HOLZPROFI U-2000 ATS 5.900,- € 428,77

SPÄNEABSAUGUNG U-2000 DUO



m ³ /h	m ²	H
1950	3	210
Pa	ltr	L
1800	360	110
Kg	cm	B
50	12-18	50

Komplett mit Schlauch

HOLZPROFI U-2000 DUO ATS 6.900,- € 501,44


SPÄNEABSAUGUNG U-3000



m ³ /h	m ²	H
3050	3	250
Pa	ltr	L
2400	300	100
Kg	cm	B
64	15-20	70

HOLZPROFI U-3000 ATS 9.900,- € 719,46

GEBLÄSE G 2000 - G 3000



m ³ /h	Pa
1950	1800
3050	2400
4200	2400
cm	Kg
15	29
20	54
25	64

HOLZPROFI G-2000 ATS 3.900,- € 283,42

HOLZPROFI G-3000 ATS 5.500,- € 399,70

HOLZPROFI G-4000 ATS 6.900,- € 501,44

SPÄNEABSAUGUNG FT-403



m ³ /h	m ²	H
4200	9	270
Pa	ltr	L
2200	1000	275
Kg	cm	B
85	25	70

HOLZPROFI FT-403 ATS 12.900,-- € 937,48


SPÄNEABSAUGUNG FT-504



m ³ /h	m ²	H
8700	18	285
Pa	ltr	L
2200	1300	320
Kg	cm	B
78	30	70

HOLZPROFI FT-504 ATS 23.900,-- € 1.736,88


SPÄNEABSAUGUNG FT-400



m ³ /h	m ²	H
3600	6	270
Pa	ltr	L
2200	660	132
Kg	cm	B
78	25	122

HOLZPROFI FT-400 ATS 10.900,-- € 792,13

SPÄNEABSAUGUNG FT-502



m ³ /h	m ²	H
7900	12	285
Pa	ltr	L
2200	660	200
Kg	cm	B
85	30	70

HOLZPROFI FT-502 ATS 20.900,-- € 1.518,86

ZEICHENERKLÄRUNG KREISSÄGEN - FRÄSEN - HOBELMASCHINEN - DRECHSELBÄNKE

SCHNITTBEREICH
1400 bis 2700 mm
1050mm

Arbeitsgang des Tisches und des Queranschlages

Kg
ca. 200 kg
Gewicht

0-45
4600 U/min
Sägeblattgeschwindigkeit
Sägeblattneigung

82
Ø 250
Max. Sägeblattdurchm.
Max. Schnitthöhe

3000
U/min 5000
8000
Frässpindelgeschwindigkeiten

120 mm
Maximaler Spindelhub

0-30°
Spindelneigung

190 mm
630mm
Tischgröße und Werkzeugerdurchlass

300 mm
Max. Schnitthöhe

6-25mm
Zulässige Sägeblattbreite

106 mm
31 cm - 4 Messer
Messerwellenbreite und Durchmesser

18 cm
Max. Hobeldurchlaß

2000 mm
310 mm
Abrichttischgröße

6m/min
Vorschubgeschw.

220 (250) mm
820 mm
Rolltischgröße

700
U/min 1000
1950
2800
Spindelgeschwindigkeit

225 mm
Spitzenhöhe

110 cm
Spitzenweite

240mm
150
Arbeitstischweg

4 PS S6
Motorleistung bei 40% ED

ZEICHENERKLÄRUNG ABSAUGUNGEN

Absaugleistung bis
m³/h
650

statischer Unterdruck bis
Pa
900

Gesamtvol. der Abfallsäcke
ltr
120

Filterfläche
m²
3

Ansaugstutzen
cm
9

Gewicht
Kg
85

Höhe
cm
210

Länge
cm
100

Breite
cm
70

**BESUCHEN SIE UNSERE
GROSSE**

**GEBRAUCHT-
MASCHINEN-
AUSSTELLUNG**

MEHR ALS

200

MASCHINEN LAGERND

**AUCH FÜR SIE
IST SICHER
DIE RICHTIGE DABEI**

REINLUFTGERÄTE UND ENTSTAUBER




**NEU IM PROGRAMM
FORDERN SIE UNTERLAGEN AN**

ABSAUGSCHLÄUCHE


**INDUSTRIE - ABSAUGSCHLÄUCHE FLEX PU-7
AUS POLYURÄTHAN - HOCH ABRIEBFEST
SEHR FLEXIBEL - SCHWER ENTLAMMBAR
NACH DIN-NORM
MIT KUPFERDRAHTEINLAGE UMMANTELT**

**SEHR GUTE WANDSTÄRKEN FÜR LANGE LEBENSDAUER
GUTE GleITFÄHIGKEIT DURCH GLATTE INNENFLÄCHEN**



FLEXSCHLAUCH 50 mm	ATS 170,-/m	€ 12,35
FLEXSCHLAUCH 80 mm	ATS 195,-/m	€ 14,17
FLEXSCHLAUCH 100 mm	ATS 220,-/m	€ 15,99
FLEXSCHLAUCH 120 mm	ATS 250,-/m	€ 18,17
FLEXSCHLAUCH 150 mm	ATS 340,-/m	€ 24,71
FLEXSCHLAUCH 200 mm	ATS 490,-/m	€ 35,61
FLEXSCHLAUCH 250 mm	ATS 590,-/m	€ 42,88

**PVC - ABSAUGSCHLÄUCHE
MIT SPIRALEINLAGE
TRANSPARENT**



PVC - SCHLAUCH 100mm	ATS 120,-/m	€ 8,73
PVC - SCHLAUCH 120mm	ATS 165,-/m	€ 11,99
PVC - SCHLAUCH 150mm	ATS 250,-/m	€ 18,17

SCHLAUCHKLEMMEN

SCHLAUCHKLEMMEN 50 bis 120 mm	ATS 18,-	€ 1,31
SCHLAUCHKLEMMEN 150 bis 200 mm	ATS 29,-	€ 2,11

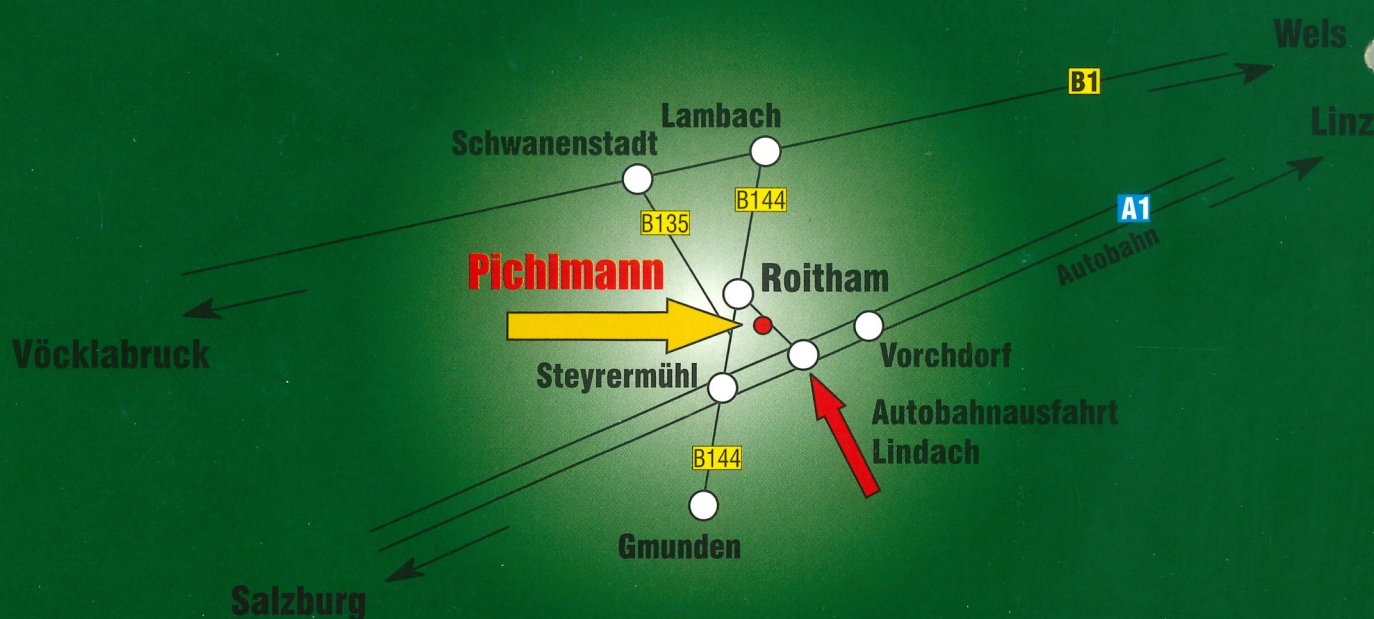
Wir freuen uns, Ihnen unsere neue Maschinengeneration - Line 2000 - und unser erweitertes Fräswerkzeug, Sägeblatt- und Zubehörprogramm vorstellen zu können.

Unsere Maschinen werden in internationaler Zusammenarbeit unter Ausnützung aller bisherigen Kenntnisse hergestellt.

Elektronikteile aus Deutschland, Aluminium-Formattische und Sägeblätter aus Österreich und Fräswerkzeuge aus der Schweiz ergänzen unser im Sinne der besten Tradition hergestelltes Programm.

Wir sind bemüht, die Beziehung zu unseren Kunden in bereits gewohnter Weise beizubehalten und auszubauen, um weiter zu Ihrer Zufriedenheit zur Verfügung zu stehen.

J. Pichlmann



HOLZPROFI PICHLMANN GMBH A-4661 ROITHAM, WATZING 2

Tel.: (+43) 07613 / 5600 * Fax: (+43) 07613 5600-14 * e-mail: pichlmann@holzprofi.com

Homepage: www.holzprofi.com