





Maschinenkonfiguration mit 6 Kartonagenzuführmagazinen



Kartonagen einzug



Single Point Prinzip



Automatisch rüstende Schneidwerkzeuge

Schneiden

Beschicken

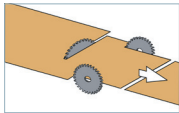
Falten

Einlegen

Verschließen

Palettieren

Stapel-
verpackung



VKS250 Kartonschneidmaschine

VKS 250

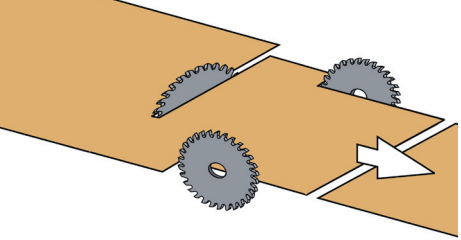
VKS 200

Die Kartonschneidmaschine dient zum automatischen Zuschnitt von Faltkartonagen aus Wellpappe im Durchlauf.

- Hochflexible Kartonschneidmaschine welche in Kooperation mit dem Unternehmen Packsize entstanden ist
- Passgenauer, kleinst möglicher Karton für jede Produktzusammenstellung
- Keine zusätzlichen Karton-Füllmaterialien notwendig
- Verwendung von Endloswellpappe
- Optionale Anbindung an Kartonfaltmaschine
- Single Point Prinzip (schneiden, perforieren und rillen auf einem Punkt)
- Perforationsgrad frei programmierbar
- Beste Schnittqualität durch schneiden auf gummierter Rolle
- Vollautomatisch mit kurzen Umrüstzeiten
- Erweiterung bis 6 Kartonagenzuführmagazine möglich



LIGMATECH Automationssysteme GmbH
Telefon: +49 37323 160
info@ligmatech.de · www.ligmatech.de



VKS 250 Kartonschneidmaschine

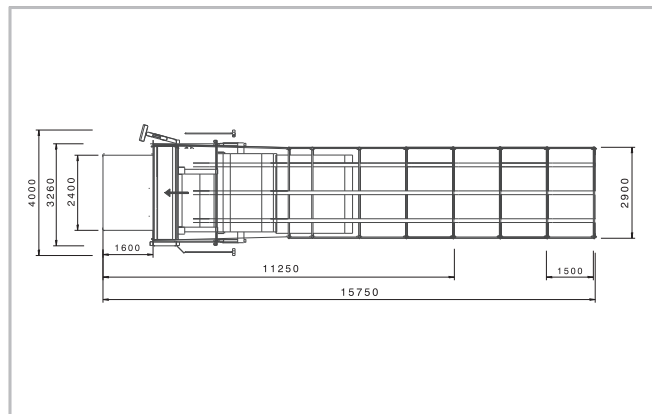
Funktion:

Die Maschine bietet die Möglichkeit Rillungen und Zuschnitte in Laufrichtung des Wellpappeneinzuges und quer zur Laufrichtung durchzuführen. Der Zuschnitt erfolgt im Serienbetrieb und/oder in Losgröße 1.

Die Maschine ist zur Nutzung im „stand alone“-Betrieb, als auch zur Integration am Beginn einer Verpackungslinie konzipiert.

Basisausführung:

- Zuschnittautomat VKS 200 /250 mit 6 Längs - und 1 Querwerkzeug
- Werkzeugkonfiguration optimal ausgelegt für FEFCO 0410 (siehe Flyer Zuschnitte VKS2xx)
- Werkzeuge automatisch rüstend
- maximale Bahnbreite 2.500 mm
- Standardeinzug für Einzelblattzuführung manuell durch Bediener
- 500 mm Auflage am Einzug für Pappeneinzug und Nullkantenlineal



Layoutbeispiel: Maschinenkonfiguration mit 6 Kartonagenzuführmagazinen



	VKS 250
Abmessungen des flach liegenden Kartons:	
• Länge	340 - 3.500 mm
• Breite	205 - 2.500 mm
• Dicke	2,5 - 7,0 mm
Leistung*:	
KL 400 / KB200 / KH50	11,5 Kartonzuschnitte/min
KL1100 / KB900 / KH200	7,5 Kartonzuschnitte/min
KL2450 / KB1100/ KH30	5,5 Kartonzuschnitte/min
Qualität der Kartonage:	ein- und zweiwellig
Betriebsdruck	6 bar
Steuerung	powerControl PC22T

* Leistungsangabe für Referenzkartons:

- Kistenlänge(KL),Kistenbreite(KB),Kistenhöhe(KH), Maße=Innenabmessungen Kartons in mm
- Typ: FEFCO 0410 in Orientierung Bahnvorschubrichtung gleich Kistenlänge
- Leistungsreduzierung bei Nutzung Abfallentsorgung
- einwellige Kartonage
- Serienbetrieb



- **1** Abfallentsorgung
- **2** Zusätzliches Längswerkzeug
- **3** Haspelzuführung
- **4** Kartonagenzuführmagazin
- Weitere Optionen, siehe Preisliste



lifeline | service

- **eparts** Ersatzteilbestellung online - rund um die Uhr!
- **VKS 250 Notfallpaket**
- **WE CARE - Full service package**
Garantieerlängerung, Inspektion, Datensicherung...

Montage | Verpackung | Automation