




Tischlereimaschinen

## LB-1



### Langlochbohrmaschine

Stabile, schwere Gussarbeitstische und Verstell-  
supporte in Verbindung mit einem großflächigen  
Maschinenständer gewährleisten einen einwand-  
freien, ruhigen Lauf.



# LB-1

## Langlochbohrmaschine

Stabile, schwere Gußarbeitstische und Supporte in Verbindung mit einem großflächigen Maschinenständer garantieren einen einwandfreien ruhigen Lauf.

Höhen- und Tiefenverstellung werden über Maßskalen kontrolliert und die super leichtgängige Einhebelverstellung über Kugelführungen bedeutet ermüdungsfreies Arbeiten.

### LIEFERUMFANG


- Motorschutzschalter
- Hauptschalter mit Unterspannungsauslöser
- Zweibackenbohrfutter 0-20 mm
- Exzenterspanner mit Trapezgewindespindel
- Absaugstutzen 85 mm
- Bedienwerkzeug

### Technische Daten LB-1

Tischgröße	mm	565 x 315
Arbeitstischhöhe	mm	850
Längslauf des Bohrkopfes	mm	240
Bohrtiefe	mm	180
Vertikalverstellung des Bohrkopfes	mm	140/160
Zweibackenbohrfutter	mm	0-20
Drehzahl	1/min.	3.000
Motorstärke	kW	1,5
Absaughaube Ø	mm	90
Nettogewicht	kg	260
Schallpegel nach DIN-45635/1600	dB	66,9

### SONDERZUBEHÖR


- Fahreinrichtung
- Dübellochbohrereinrichtung 16-22-25-32 mm Teilung mit Schnellverstellung vom Bedienhebel aus
- Motorverstärkung auf 2,2 kW
- Tischverbreiterung
- Motor mit 2 Geschwindigkeiten 1.400/2.800 1/min.
- Präzisions-Gehrungsanschlag
- Schrägstellbarer Tisch bis 45°
- Mehrspindelbohrköpfe
- Pneum. Spannzylinder
- Horizontal schrägstellbarer Tisch
- Pneumatischer Hub



Dübellochbohrereinrichtung mit Schnellverstellung



Präzisions-Gehrungsanschlag 45°- 0 - 45°



Schrägstellbarer Tisch bis 45°