

NEW!

The best investment for your woodworking workshop
Die beste Investition für Ihre Schreinerei

smart



Combined
universal machine
with 6 functions

*Kombinierte
Universalmaschine
mit 6 Funktionen*

CU 300 smart

Version in CE configuration
complete with options.
Version in EG Konfiguration
mit Optionen.

MiniMax

smart



CU 300
Smart



ST3
Smart



FS30
Smart


Combined universal machine with 6 functions Kombinierte Universalmaschine mit 6 Funktionen

CU 300 smart

NEW!


Tilting spindle moulder*
For maximum versatility.

Schwenkbare Tischfräse*
Für größte Vielseitigkeit.




New, large-size fences.
One for surfacing
and one for ripping.

Neue größere Anschläge
Ein Fügeanschlag
und ein Parallelanschlag.



Circular saw unit
315 mm saw blade
diameter with scoring
saw*. Max. blade
projection 103 mm.

Sägeaggregat
Sägeblattdurchmesser
315 mit Vorritzer*.
Max. Sägeblatthöhe
über Tisch 103 mm.



Control panel
Start and Stop buttons
in all operator positions.

Bedienfeld
Start- und Stopptasten
in allen Arbeitsstellungen.




**Surfacing tables lift away
from the operator
for thickening**
Better access
for thickening
and feeding short lengths.

**Aufklappbare Abrichttische
auf der Säge-Frässeite**
Geringerer Platzbedarf,
besserer Zugang zur Dichte.



New sliding table carriage
New design aluminium sliding
table. Available with
1630 mm (standard)
or 2250 mm* squaring stroke.

Neuer Schiebetisch
Neues Konzept des
Aluminium-Schiebetischs.
Mit verschiedenen
Laufwegen lieferbar:
1630mm (Standard) und 2250 mm*.



In this catalogue, machines are shown with options.
We reserve the right to modify technical specifications
without prior notice, provided that such modifications
do not affect safety as per E.C. certification.



In diesem Prospekt sind einige Maschinen mit Sonderzubehör
dargestellt. Änderungen der technischen Daten
und der Abmessungen vorbehalten.
Die Sicherheit nach CE-Normen wird dadurch nicht beeinträchtigt.

SCM GROUP spa - MINIMAX
Via Casale, 450 - 47827 Villa Verucchio (RN) - Italia
Tel. 0541/679578 - 679580 Fax 0541/674273
e-mail: minimax@scmgroup.com - www.scmgroup.com

MiniMax

Technical specifications - Technische Daten

CU 300 smart

Surface unit	Working width	mm	300
	Overall table length	mm	1510
	Surfacing fence tilt angle		90°/45°
Thickening unit	No. of knives on cutter block	n°	3
	Min./max. working height	mm	3/230
Circular saw	Max. stock removal	mm	4
	Max. blade diameter with scorer	mm	315
	Max. blade projection from worktable	mm	103
Spindle moulder	Cutting width at rip fence	mm	820
	Max. spindle projection above table	mm	155
	Max. diameter of moulding tool (tenoning tool)	mm	210 (275)
	Working stroke 1630 mm from blade		Standard
	3 motors 4 HP 3 kW 50 Hz, three-phase		Standard
	Net weight (tilting spindle version)	kg.	570(650)
Abrichte	Arbeitsbreite	mm	300
	Gesamtlänge der Tische	mm	1510
	Neigung des Fügeanschlags		90°/45°
Dicke	Messeranzahl	n°	3
	Min./max. Arbeitshöhe	mm	3/230
Kreissäge	Max. Spanabnahme	mm	4
	Max. Sägeblattdurchmesser mit Vorritzer	mm	315
	Max. Sägeblatthöhe über Tisch	mm	103
Tischfräse	Schnittbreite auf Parallelanschlag	mm	820
	Max. Spindelhöhe über Tisch	mm	210 (275)
	Max. Durchmesser des Profilierwerkzeugs (Zapfen-Schlitten)	mm	155
	Laufweg 1630 mm von Sägeblattkante		Standard
	3 Drehstrommotoren 4 PS 3 kW 50 Hz		Standard
	Nettogewicht (Vers. mit schwenkbarer Frässpindel)	kg.	570(650)

Optionals

5.5 HP, 4 kW, 50 Hz three-phase motors, 2.5 HP, 1.85 kW, 50 Hz single-phase motors; saw carriage with 2250 mm squaring stroke from blade; mortiser; tenoning support with hood, reverse spindle moulder rotation, supplementary handwheel

Wichtigstes Sonderzubehör

Drehstrommotoren 5,5 PS 4 kW 50 Hz, Einphasenmotoren 2,5 PS 1,85 kW 50 Hz, Version mit Schiebetisch mit 2250 mm Zuschnittkapazität auf Sägeblattkante, Langlochfräseinrichtung, Tischeinlage und Schutz zum Zapfenschneiden, Rechts-Linklauf der Frässpindel, zusätzliches Handrad.

* Optional - Option

Overall dimensions - Maschinenabmessungen

