


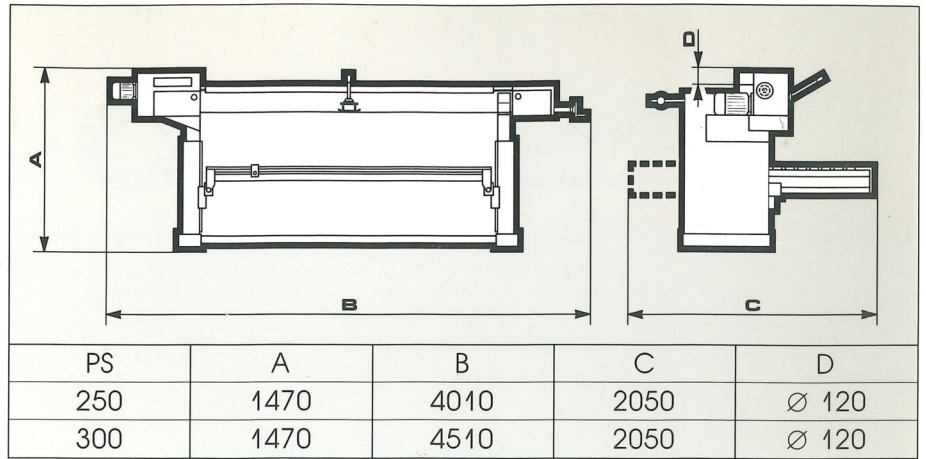

# PS 250-300



LEVIGATRICE A NASTRO A DOPPIO COLLO D'OCA  
BELT SANDING MACHINE WITH DOUBLE GOOSE-NECK  
PONCEUSE A BANDE A DOUBLE COL DE CYGNE  
LANGSBANDSCHLEIFMASCHINE MIT DOPPEL KURBELGABEL

**SAC**





DATI TECNICI TECHNICAL DATA	PS250		PS300		TECHNISCHE DATEN DONNEES TECHNIQUES
	Lunghezza del piano Length of the table	mm	2400	2900	
Larghezza del piano Width of the table	mm	800	800		Tischbreite Largeur de la table
Spostamento vert. autom. del piano Autom. vertical stroke of the table	mm	600	600		Automatische Tischverstellung Déplacement vertical aut. de la table
Potenza motore principale Main motor power	HP	4	4		Stärke des Hauptmotors Puissance moteur principal
Potenza motore regolazione piano Suction motor power	HP	0,5	0,5		Stärke des Saugmotors Puissance moteur de montée de la table
Potenza motore aspirazione Motor power for the aut. lifting of the table	HP	0,75	0,75		Stärke des Tischverstellungsmotors Puissance moteur d'aspiration
Lunghezza massima del nastro Max. length of the sanding belt	mm	6800	7800		Max. Bandlänge Longueur max de la bande
Larghezza standard del nastro Standard width of the sanding belt	mm	150	150		Standard Bandbreite Largeur standard de la bande
Velocità nastro Peripheral belt speed	m/sec	29	29		Bandumlaufgeschwindigkeit Vitesse de la bande
Peso netto Net weight	Kg	620	670		Nettogewicht Poids net
ACCESSORI EXTRA OPTIONAL EXTRAS	PS250		PS300		SONDERZUBEHÖR ACCESSOIRES EXTRA
Motore a 2 velocità 2 speed motor	HP	3,5/4,5	3,5/4,5		Motorpolschaltbar Moteurs à 2 vitesses
Inversione di marcia Reversing switch					Rechts und Linkslauf Inversion de rotation
Tampone molleggiato Springy pad					Federnder Schleifschuh Patin souple
Salvamotore magneto-termico Magnetic-thermal overload switch protection					Motorschutzschalter Disjoncteur protecteur du moteur
Guida sul piano Table fence					Tischanschlag Guide sur table
Gruppo filtri con sacchi Exhauster with filters					Absauger mit Filter Aspiration avec filtres

I dati sopra riportati non sono impegnativi e possono essere variati - Technical data are not binding and may be altered during construction  
Technische Daten und Abbildungen sind unverbindlich - Les données ci-dessus ne sont pas obligatoires et peuvent être variées.



**SUERI ALFREDO SPA**  
Costruzione macchine per legno

VIA CARPI-RAVARINO, 115 - 41010 LIMIDI DI SOLIERA (MO) ITALY  
TEL. (059) 56.17.50 - TELEX 510326 SAC - TELEFAX (059) 56.50.52

