

## 4.2

 Anheben und Abladen (SAV 4.2)

(4.2)



**Achtung:** Die nachstehend beschriebenen Arbeiten müssen von Fachpersonal durchgeführt werden.

Diese Tätigkeit wird mit einem Kran oder einem Brückenwagen durchgeführt.

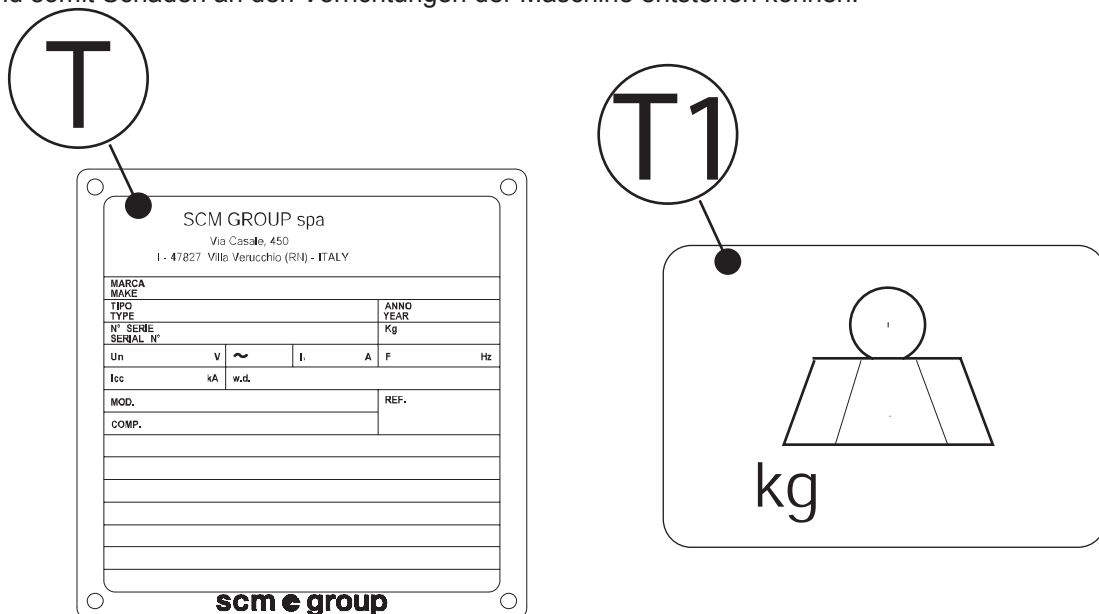


**Es ist verboten, Gabelstapler zu verwenden.**

Vor dem Heben alle Teile von der Maschine entfernen, die aus Transport- oder Verpackungsgründen daran angebracht wurden. Für jeden Teil der Einrichtung vorab das Gesamtgewicht prüfen, das auf dem Schild (T1) angegeben ist.

Prüfen, ob die Tragfähigkeit der eingesetzten Hebevorrichtung dem Gewicht der Maschine einschließlich der elektrischen Steuerzentrale angepasst ist. Überprüfen Sie das Maschinengewicht auf dem Schild (T).

Die Hebevorrichtung muss ferner genau verfahrbar sein, um zu verhindern, dass die Maschine auf den Boden aufprallt und somit Schäden an den Vorrichtungen der Maschine entstehen können.



Um die Maschine verschieben zu können, müssen zuerst die Hubstangen eingeführt werden.

Führen Sie die beiden Rohre mit Griff (A, Abb. 1) in die dafür vorgesehenen Öffnungen ein, die im Untergestell der Maschine ausgespart sind. Führen Sie die Rohre ein, bis der Bezug (B, Abb. 1) an der Flanke des Untergestells anschlägt.

Führen Sie an der Rückseite der Maschine das Abstandstück (C, Abb. 2) und den Griff (D, Abb. 2) ein und ziehen Sie den Haltebundring (E, Abb. 2) fest.

Befestigen Sie die Riemen sicher an den Griffen. Spannen Sie die Riemen langsam an (Abb. 3). Stellen Sie sicher, dass die Riemen den Arbeitstisch (Abb. 4) nicht berühren.

Treffen Sie alle notwendigen Vorkehrungen, um plötzliche Bewegungen zu vermeiden, welche die Last aus dem Gleichgewicht bringen könnten.



**Während dem Abladen und dem Verschieben dürfen sich keine Personen in dem betreffenden Bereich aufhalten und keine Dinge dort vorhanden sein**

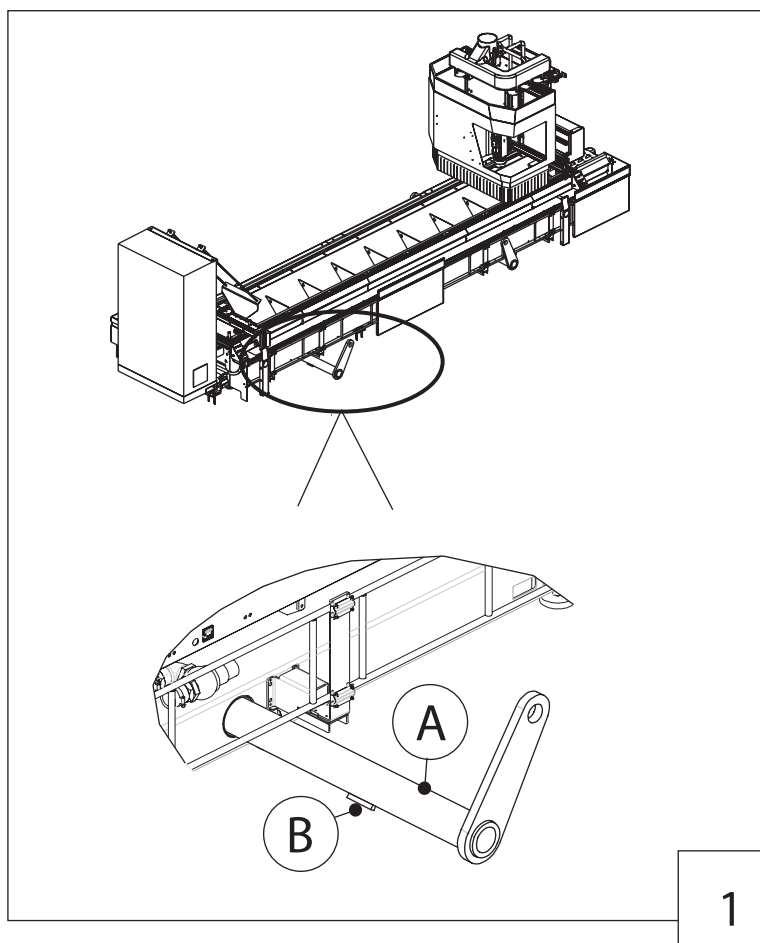
Die Maschine an den vorgesehenen Punkt transportieren.

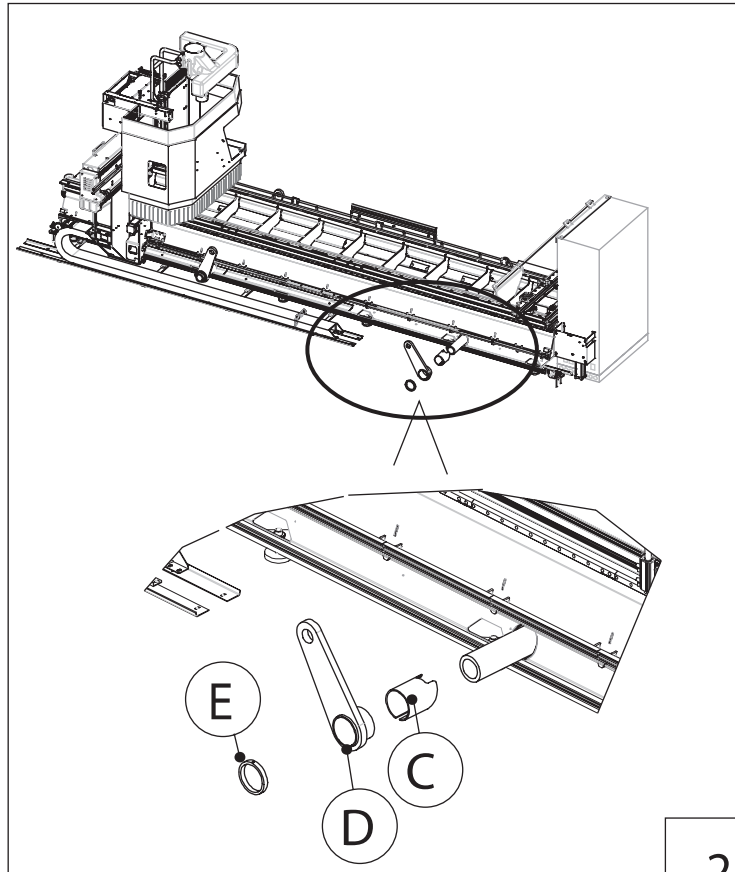


**Das Auspacken und der Einbau müssen von Personal ausgeführt werden, das von SCM Group S.p.A. dazu autorisiert ist. Sobald die Maschine abgeladen und aufgestellt ist, warten Sie bitte auf das autorisierte Personal.**

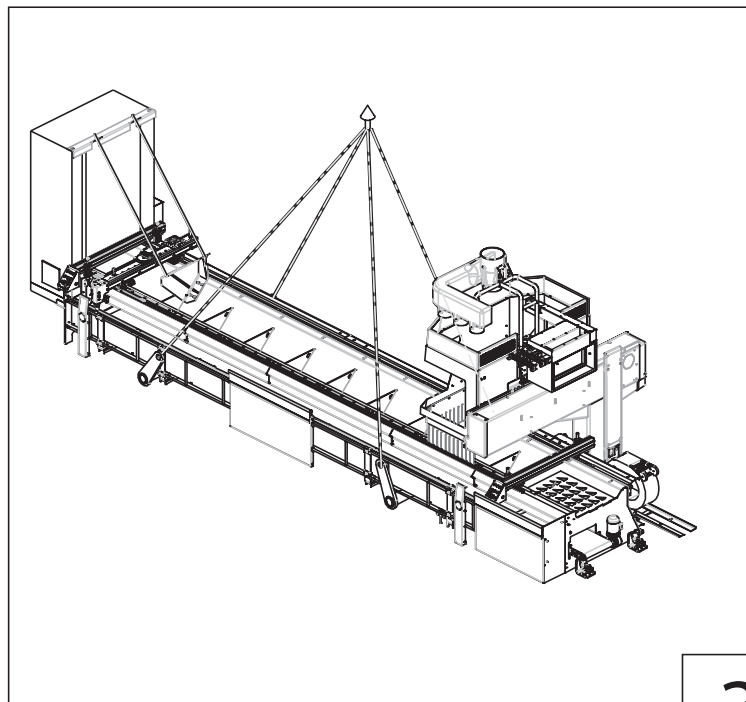


Heben Sie die Vorrichtungen, die für den Transport verwendet worden waren (Rohre, Bügel usw.) auf, nachdem die Maschine eingebaut ist, damit Sie sie später gegebenenfalls wieder verwenden können.





2



3

