



SICHERHEIT, DAS KÖNNEN SIE VERLANGEN


SI 320 - SI 150

KREISSÄGEN MIT SCHWENKBAREM SÄGEBLATT

SI 150

in EG-Ausführung mit folgend Option:

- Parallelogramm-Schutzhaube mit integrierter Absaugung




SI 320

in EG-Ausführung mit folgend Option:

- Parallelogramm-Schutzhaube mit integrierter Absaugung




STARTSPERRE BEIM SÄGEBLATTWECHSEL



Tür zum Sägeblattwechsel mit Schnellverschlüssen und Mikroschalter



KEIN ZUGANG BEI LAUFENDER MASCHINE



Geschützter Zugang zu den Antriebsriemen von Vorritzer- und Hauptsägeblatt im Untergestell

DIE MASCHINENAUSRÜSTUNG UMFASST IMMER:

- Parallelanschlag mit verstärktem Alu-Profil
- Bügel zur Befestigung der Maschine am Boden



HINWEIS




- Bedienungs- und Wartungsanleitung sowie Gefahren- und Hinweisschilder nach EG-Vorschriften.
- Der Konformitätsnachweis nach EG-Normen liegt bei.
- Für weitere technische Hinweise siehe Prospekt.

Änderung der technischen Daten ohne Vorankündigung vorbehalten.
Änderungen haben jedoch keinen Einfluß auf die Sicherheitsaspekte, die nach EG-Norm festgelegt sind.




NOT-AUS FÜR ARBEITEN AM PARALLELANSCHLAG



NOT-AUS-Taster (SI 320)



SCHNELLSTOPP DES SÄGEBLATTS



Automatische Bremse auf den Hauptmotor; eine Leuchtanzeige signalisiert, wenn die Bremse gelöst ist (SI 320)



SAUBERKEIT AUF DEM TISCH UND WENIGER STAUB BEI DER ARBEIT



Sägeblattschutzhaube stets mit Absaugstutzen:
Durchm. 60 mm für Schutz am Spaltkeil
Durchm. 80 mm für Parallelogramm-Schutzhaube.



GERÄUSCH - STAUB

Modell	Schallemission nach ISO/DIS 7960		Bearbeitung	Staubemission nach DIN 33893	
	Arbeitsplatz LAeq [dB (A)]			[mg/m ³]	
	Werkstück Einlauf	Werkstück Auslauf		1. Station	2. Station
SI 150	89,2		Schnitt	0,35	0,34
SI 320	83,9		Schnitt	0,35	0,32



SCM spa
Via Casale, 450 - 47040 Villa Verucchio - Rimini - Italy
Tel. 0541-674111 - Fax 0541-677360 - Telex 550142