

Starrfräsmaschine STEHLE F 4 A

Tischgröße 1170 x 865 mm, Tischöffnung 500 mm mit Drehplatte, Spindelkonus MK 5, Links- und Rechtslauf einschließlich Linkslaufsicherung, mit polumschaltbarem Drehstrom-Motor 5,5/7,5 PS, Spindeldrehzahl 3000/6000/4500/9000 Upm., blanke Teile verchromt, einschließlich kurzem Fräsdorn, Durchmesser nach Wahl, Bedienungsschlüssel, Fräsanschlag mit Feineinstellung, beidseitige Druckknopfschaltung einschließlich Motorschutzschalter für den Fräsmotor, doppelseitige Fußbremse einschließlich End- und Sicherungsschalter, Ablängsäge AS-4, Schwenkarm-Rolltisch mit Superfix-Anschlag

32 138 00 DM 8127.—

Starrfräsmaschine STEHLE F 4 B solo

Maschine wie vor beschrieben, normale Schalterkombination für den Fräsmotor an der Seite der Ablängsäge, mit Ausrüstung wie folgt:

Fräsanschlag mit Feineinstellung, Fußbremse, doppelseitige Ausführung (an den beiden Schmalseiten), blanke Teile verchromt

32 136 00 DM 5082.—

Starrfräsmaschine STEHLE F 4 B komplett

Maschine wie vor beschrieben, mit Ausrüstung wie folgt:

Fräsanschlag mit Feineinstellung, Fußbremse, doppelseitige Ausführung (an den beiden Schmalseiten), Ablängsäge AS-4, Schwenkarm-Rolltisch mit Superfix-Anschlag, blanke Teile verchromt

32 137 00 DM 7453.—

Sonderausführungen:

Sonderspannung für Fräsmotor 01 DM 60.—

Motorschutzschalter für Fräsmotor (für jede Motordrehzahl 1 Stück) nur für F 4 B (2 Stück) 02 DM 162.—

Beidseitige Druckknopfschaltung einschließlich 2 Motorschutzschalter für den Fräsmotor (nur bei F 4 A im Maschinenpreis enthalten) 03 DM 670.—

Fußbremse doppelseitige Ausführung (nur bei F 4 B im Maschinenpreis enthalten) 04 DM 65.—

Fräsanschlag mit Feineinstellung 05 DM 281.—

Parallelanschlag 06 DM 108.—

Steckdose für Vorschubapparat 07 DM 44.—

Stecker zur Steckdose passend 08 DM 15.—

Ablängsäge AS-4, Motor 3 PS 09 DM 1118.—

Rolltisch mit Superfix-Anschlag 10 DM 1258.—

Zapfenschneid- und Schlitzmaschine FESTO ZA 3

Oberes und unteres Fräsaggregat mit Drehstrommotor 3,2 PS, Spindel- ϕ 30 mm, Abkürzsäge 2,5 PS, Schnitttiefe 105 mm, Arbeitstisch 900 x 500 mm, in der Höhe verstellbar, einschließlich Längsanschlag 1750 mm, Zapfenschneid- und Schlitzwerkzeug und Kreissägeblatt, einschließlich Bedienungsschlüssel

32 139 00 DM 8 819.—

Maschine wie ZA 3, jedoch mit Schlitzaggregat ZA 4, Drehstrom-Motor 3,2 PS, Schlitztiefe 150 mm 32 140 00 DM 10 569.—

Zapfenschneid- und Schlitzmaschine für Werkzeugsätze und Trennverfahren ZA 2 T 32 141 00 DM 7 181.—

Maschine wie ZA 3, jedoch mit Absetz- und Vorritzsäge ZA 5, Drehstrom-Motor 2 PS, Schnitttiefe 70 mm

32 142 00 DM 11 644.—

Sonderausführungen:

verstärkter Fräsmotor oben, 5 PS 01 DM 206.—


verstärkter Fräsmotor unten, 5 PS 02 DM 280.—

verstärkter Motor für ZA 4-Aggregat 5 PS 03 DM 328.—

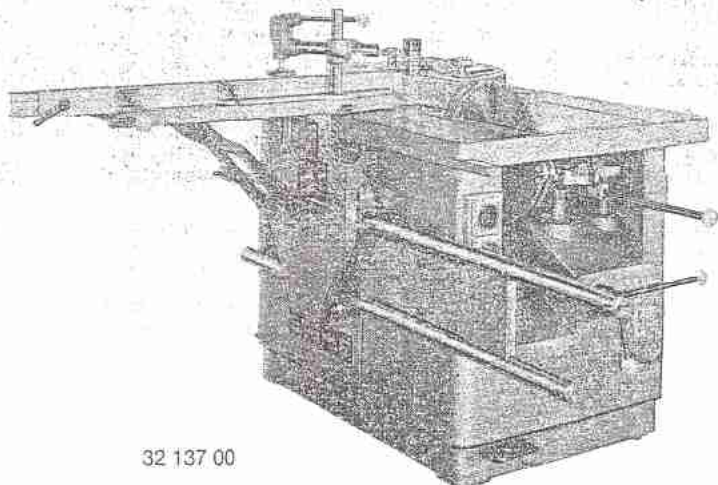
Pneumatische Werkstückspannung mit Handschiebeventil 04 DM 233.—

mit Fußventil 05 DM 360.—

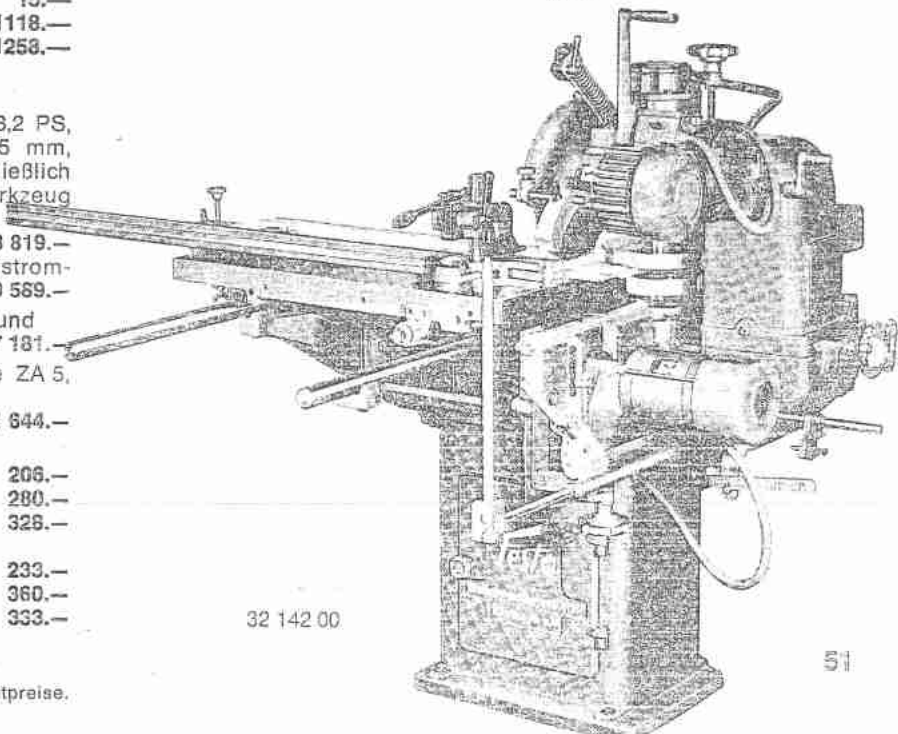
mit Rollenhebelventil 06 DM 333.—



32 136 00



32 137 00



32 142 00