

**WEGOMA<sup>®</sup>**


# Kanten- und Kontakt- Schleifmaschine KS 2640

Variabel und präzise für  
Handwerk und Industrie.


# schleifen



△ Kontakt-Schleifseite mit Vorschubapparat




△ Kanten-Schleifseite mit  
Gasdruck-Stoßdämpfer zur  
Rückverstellung des Tisches




△ Kreuzgriff zur Verstellung  
des Kontakt-Schleifschuhs.  
Großes Handrad für Tisch-  
Höhenverstellung. Steckdose  
für Vorschubapparat

## WEGOMA – Kanten- und Kontakt- Schleifmaschine KS 2640


- Moderne Universal-Kantenschleifmaschine mit Kontakt-Schleifseite.
- Beidseitig einsetzbar: Kanten-Schleifseite und Kontakt-Schleifseite.
- Zuschaltbare, motorisch gesteuerte Band-Oszillation. Separater Motor 0,18 kW. Dadurch guter Schliff und erhöhte Standzeit des Schleifbandes.
- Höhenverstellbare Tische zur vollen Ausnutzung des Bandes.




△ Kantenschleifseite



△ Stufenlos verstellbarer Führungsanschlag am geneigten Tisch



△ Genuteter Führungsanschlag mit Skalierung für Tischverstellung




△ Zusatz-Schleiftisch mit Schleifhülse




△ Fahreinrichtung

- Führungsanschlag an der Kontakt-Schleifseite einseitig verstellbar.
- Schleifmaß durch Skalierung einstellbar.
- Führungsanschlag genutet. Dadurch bessere Absaugung.
- Auflagetisch an einer Seite stufenlos neigbar bis 45°.
- Zusätzlicher, aufsetzbarer Tisch über der Antriebswalze zum Arbeiten mit Rundschleifhülsen an geschweiften Werkstücken.
- Zentrales Absaugrohr mit 150 mm Durchmesser.
- Komplett mit Gehrungsanschlag, Zusatztisch, Absaughaube, Fahreinrichtung, zusätzlicher Steckdose und einem Satz Schleifwalzen und Rundschleifhülsen (∅ 30 – 60 mm).
- **Auf Wunsch:**
  - Schleifbänder und Rundschleifhülsen verschiedener Körnung
  - Tischverbreiterungs-Rollenauflage.



△ Rollenauflage zur Tischverbreiterung



△ Zentrale Schalteinheit für Schleifband- und Oszillationsmotoren

### Technische Daten

Kanten- und Kontakt-Schleifmaschine	KS 2640
Spannung	400 V, 3 ~, 50 Hz
Leistung Antrieb	3,0 kW
Oszillation	0,18 kW
Schleifband-Geschwindigkeit	15 m/sec.
Vorschub-Geschwindigkeit	3 – 15 m/min.
Bandbreite	200 mm
Bandlänge	2640 mm
Tischgröße Kontakt-Schleifseite	970 x 285 mm
Kanten-Schleifseite	925 x 285 mm
Zusatz-Schleiftisch	340 x 250 mm
Platzbedarf	1900 x 1500 mm
Gewicht	480 kg

Technische Änderungen vorbehalten.

WEGOMA GmbH Maschinenfabrik  
Industriegebiet Gölshausen  
Gewerbestraße 44, D-75015 Bretten  
Tel. 0 72 52/9 11-0  
Tfax. 0 72 52/9 11-2 33

Maschinen  
für die  
Holz-  
bearbeitung