



TECHNIK FÜR DEN FENSTERBAU



# **PROGRAMM**

**KURZÜBERSICHT**

**MASCHINEN  
FÜR DEN  
FENSTERBAU**



## AKS 1




Ausklinksäge AKS 1

## TS N



Tischkreissäge TS N

## DS 120




Doppelgehrungssäge DS 120

## TSD 550



Tischkreissäge TSD 550 und MS 550

## DS 130



Doppelgehrungssäge DS 130

## TKS 400



Tischkreissäge TKS 400 und TKS 530




Kunststoff



Aluminium





**TS 250**



Tischkreissäge TS 250, TS 400

**TM 43 D**




Gehrungssägen TM 43 D, TS 48 D, TS 43 D,  
TS 33 H, TM 33 H, TM 73 C, S 5 D

**GL 142 P**



Glasleistensägen GL 142 P,  
GL 142 M, GL 142, GL 143

**SuperCut 1000**




Profilunabhängiges, vollautomatisches Sägezentrum SuperCut 1000

**BG 10 D**



Metallkreissäge BG 10 D


**Längenanschlüge**





# Bohren / Fräsen / Verbinden Schrauben / Biegen

**WEGOMA**®



**KF 225**



Kopierfräse KF 225

**AKF 125**



Auslinkfräsen AKF 125, AKF 126,  
AK 255, AK 255/3, AK 500

**SBA 200/2**




Schraub- und  
Bohranlagen  
SBA 200/2  
und SBA 1 TS

**KF 130**



Kopierfräsen KF 130, KF 226, KF 227

**KF 228**



Kopierfräse KF 228

**EV 175**




Eckverbindungsmaschinen EV 175, EV 200 E

**SK 7**




Bohr- und Fräsmaschine SK 7

**SK 21**




Bohr- und Fräsmaschine SK 21

**BA 400**




Universal Rundbiegemaschine BA 400

**WS 211**



Wasserschlitzfräse WS 211

**WS 210**



Wasserschlitzfräse WS 210/6




Kunststoff



Aluminium






## WSA-L-200



Einkopf-Schweißmaschinen , WSA-L-200, SLTV

## SL-2




Zweikopf-Schweißmaschinen SL-2, SL-2V, SL 2 UNI  
und Mehrkopfschweißmaschinen SL-3, SL-4

## WSA-4L-V




Vertikale Vierkopf-Schweißmaschine WSA-4L-V  
und horizontale Vierkopf-Schweißmaschine WSA-4L-H

## EP 1



Eckenputzautomaten EP 1, EP 1 B






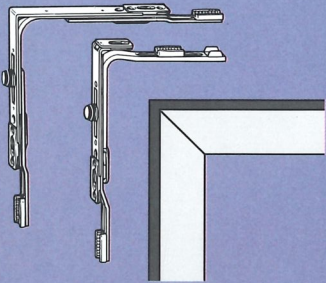
# Schweißen Eckenputzen

WEGOMA®

## Horizontale Schweiß-Putz-Linie




Eckenputzautomaten WP-IS-CNC mit frequenzgesteuerter Wendestation,  
im Verbund mit Schweißautomat WSA-4L-H




## Beschlagsmontage

### FAP 1000



Flügelanschlagplatz FAP 1000

### FAP 2000



Flügelanschlagplatz FAP 2000



Kunststoff




Aluminium



Holz





## SuperCut 2000




Vollautomatisches Säge- und Bearbeitungszentrum SuperCut 2000

	Einzelstab (E) Doppelstab (D)	Sägen	Bearbeitung im PVC	Bearbeitung mit Armierung	Einheiten pro 8 Std (ca.)
SuperCut 1000	E	✓	-	-	200
SuperCut 1100	E	✓	✓	✓	120
SuperCut 2000	E	✓	✓	-	120
SuperCut 3000	D	✓	✓	-	240
SuperCut 5000	D	✓	✓	✓	240
Stabbearbeitungszentrum DGS BAZ	D	-	✓	✓	120

## Robot 2



Stahl



Vollautomatisches Bearbeitungszentrum  
Bohren, Fräsen, Sägen, Gewindeschneiden von  
Aluminium- und Stahlprofilen



**WEGOMA**<sup>®</sup>

## **Anspruchsvolle Technik für den Fensterbau**

Von der kompakten Einzelmaschine über die computergesteuerte Fertigungsstraße bis zur ganzheitlichen Werkskonzeption – WEGOMA bietet alles, was der moderne Fensterbau braucht.

Unsere weltweit anerkannte Stärke ist die Realisierung kundenspezifischer Lösungen. Ob Handwerksbetrieb oder computergesteuertes Großfertigungsunternehmen – wir entwickeln und produzieren für jeden Kundenbedarf die optimale Betriebseinrichtung.

Unsere Fachberater als Ihre Partner analysieren Ihre Bedürfnisse, erstellen Wirtschaftlichkeitsberechnungen und unterbreiten maßgeschneiderte Lösungsvorschläge. Umfassendes Know-how, Ausrichtung auf die Probleme des Fensterherstellers, ständige, zukunftsorientierte Entwicklungsarbeit und profunde Kenntnisse der internationalen Märkte sind die stabilen Grundlagen unserer erfolgreichen Unternehmenspolitik.

Rationelle und wirtschaftliche Fertigungsprozesse, computergesteuerte Produktionsplanung und eine leistungsfähige Materialwirtschaft sichern die zuverlässige Auftragsabwicklung. Für die Qualität unserer Produkte steht die anwendergerechte Planung, die sorgfältige Fertigung und ein reibungslos funktionierender Kundendienst. Unser Ziel ist, in allen Bereichen Bestleistungen zu bieten. In der Beratung, in der Projektierung, in der Technik, im Service.

**WEGOMA**

**Technik für den Fensterbau**

**WEGOMA**<sup>®</sup>

WEGOMA GmbH  
Technik für den Fensterbau  
Höhenstraße 7  
D-75239 Eisingen  
Telefon: (07232) 38 40 - 0  
Telefax: (07232) 38 40 - 29  
e-mail : WEGOMA.Fensterbau  
@t.online.de