




B'AUERLE

Pendelkreissäge PKS *kipppbar*





Maschine ist
schwenkbar -75° $+45^{\circ}$



Maschine ist kippbar
 0° -45°

Technische Daten

Schnittbreite	630 mm
Schnitthöhe (bei 500 mm Blatt)	160 mm
Drehzahl der Sägewelle	2800 1/min.
Motor 380 V, 50 Hz	3,7 kW
Kreissägeblatt \varnothing	500 mm
Bohrung	30 mm
Absaugstutzen \varnothing	100 mm
Motorschutzschalter	
Meßflächenschalldruckpegel im Leerlauf	82,2 dB (A)

Maschine in der Höhe um 100 mm verstellbar.
Maschine kippbar auf 45° nach links, Schnitt-
höhe bei 45° gekippt 120 mm, schwenkbar rechts
 45° , schwenkbar links 75° . Die ganze Einheit
komplett fahrbar mit einem Rollentisch
1,5 m links und 1,5 m rechts, 1 Anschlagklappe.
Sonderausstattung: 1 pneum. Spanneinheit links
oder rechts von der Maschine einsetzbar, auto-
matische Bremse, Schallschutzhaube.

BÄUERLE

Bäuerle Maschinen- und Werkzeugfabrik GmbH + Co.
Bahnhofstraße 25 · Postfach 40
D-7079 Böbingen/Rems · Telefon 0 71 73/40 64* · Telex 7 248 790