



B'AUERLE



Fräsmaschine Modell SFM mit 2 Meter-Tisch.



NEU



Der 2 Meter-Tisch macht die SFM nicht nur größer, sondern auch rationeller.

Große Werkstücke lassen sich mit dem 2 Meter-Tisch durch bessere Führung und sichere Auflage leichter bearbeiten. Dabei können Sie den 2. Mann an der Maschine sparen. Die SFM mit 2 Meter-Tisch ist die Optimierung der bewährten Bäuerle Fräsmaschine. Jetzt mit optisch-elektrischer Drehzahlanzeige.

Technische Daten:	
Tischgröße	2000 x 920 mm (um 420 mm ausziehbar)
Tischhöhe	835 mm
Motorleistung	4,5/5,5 PS
Sonderausführung	6,1/7,5 und 8,2/10 PS
Umdrehung der Frässpindel (links und rechts)	2800, 4500, 5600, 6000, 9000 und 12000 U/min.
Max. Höhenverstellung der Frässpindel	100 mm
Konus der Frässpindel	Morse 5
Gewicht ohne Zubehör	750 kg


Wendeschalter
zugleich
Bremsschalter

Entriegelung für
hohen Drehzahl-
bereich

Stern-
Dreieckschalter


Fräszyylinder
Klemmvorrichtung

Frässpindel-
arretierung



Optisch-elektrische
Anzeige

Hauptschalter



SFM Vorteile:

- überdimensionierte Lagerung für lange Lebensdauer
- robuster Gußständer für stabilen Stand
- drehzahlfeste Lagerung für optimale Laufruhe
- um 420 mm ausziehbare Auflage
- Arbeitstisch aus einem Guß
- optisch-elektrische Drehzahlanzeige

BAUERLE

J. Adolf Bäuerle Maschinen- und Werkzeugfabrik
7071 Böbingen/Rems · Telefon 07173/4064* Telex 07248790