



SERIE AURA



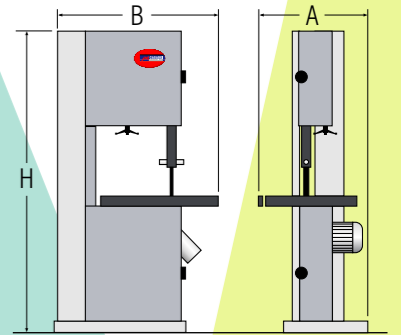
SEGHE A NASTRO
BAND SAWS
SCIES A RUBAN
BANDSÄGEN
SIERRAS DE CINTA

AURA

400-460-560-700-800-900




Indicatore di tensione lama (Standard)
 Blade tension indicator (Standard)
 Indicateur tension lame (Standard)
 Blattspannungsanzeige (Standard)
 Índice tensión hoja (Standard)




Aura:	400	460	560	700	800	900
A mm	585	600	670	750	880	920
B mm	780	880	1060	1260	1590	1690
H mm	1735	1810	2050	2230	2390	2580


A RICHIESTA
 OPTIONALS
 OPTIONS
 ZUBEHÖR
 OPCIONALES



AURA 560



Squadretto per tagli angolati
 Mitre fence for angled cuts
 Guide d'onglet
 Gehrungslinial
 Escuadra para cortes angulares




Guidalama inferiore
 Adjustable lower blade guide
 Guidelame inférieur
 Untere Rollenführung - auf Anfrage
 Guíahoja inferior

Refendino
 Feeding Device
 Dispositif d'entraînement
 Vorschuapparat
 Dispositivo de avance



AURA 800



SERIE AURA

DATI TECNICI

AURA 400

AURA 460

AURA 560

AURA 700

AURA 800

AURA 900

Volani in ghisa Ø mm	400	460	560	700	800	900
Larghezza volani mm	25	25	35	40	40	50
Dimensioni del piano mm	500x450	540x490	620x730	700x930	1130x800	1130x800
Inclinazione piano	0°±20°	0°±20°	0°±20°	0°±20°	0°±20°	0°±20°
Bocca di aspirazione Ø mm	100	100	100	100	120	120
Altezza max di taglio mm	280	280	370	430	500	560
Larghezza max di taglio mm	390	450	550	670	785	885
Velocità del nastro m/s	18	18	18	18	25	25
Lunghezza nastro mm	3500	3750	4450	5070	5550/5470	6100/6020
Larghezza nastro mm	6÷25	6÷25	10÷35	10÷40	10÷45	10÷55
Potenza motore HP/KW	2 (1,5)	2 (1,5)	3 (2,2)	4 (3)	5,5 (4)	7,5 (5,5)
Peso Kg	125	195	275	420	620	730

TECHNICAL DATA

Cast iron wheels Ø mm	400	460	560	700	800	900
Wheel width mm	25	25	35	40	40	50
Table size mm	500x450	540x490	620x730	700x930	1130x800	1130x800
Tilting table	0°±20°	0°±20°	0°±20°	0°±20°	0°±20°	0°±20°
Saw dust outlet Ø mm	100	100	100	100	120	120
Max. cutting height mm	280	280	370	430	500	560
Max. cutting width mm	390	450	550	670	785	885
Band speed m/s	18	18	18	18	25	25
Blade length mm	3500	3750	4450	5070	5550/5470	6100/6020
Blade width mm	6÷25	6÷25	10÷35	10÷40	10÷45	10÷55
Motor size HP/KW	2 (1,5)	2 (1,5)	3 (2,2)	4 (3)	5,5 (4)	7,5 (5,5)
Weight Kg	125	195	275	420	620	730

DONNÉES TECHNIQUES

Volants en fonte Ø mm	400	460	560	700	800	900
Largeur du volant mm	25	25	35	40	40	50
Dimensions de la table mm	500x450	540x490	620x730	700x930	1130x800	1130x800
Inclinaison de la table	0°±20°	0°±20°	0°±20°	0°±20°	0°±20°	0°±20°
Goulotte d'aspiration Ø mm	100	100	100	100	120	120
Hauteur maxi de coupe mm	280	280	370	430	500	560
Largeur maxi de coupe mm	390	450	550	670	785	885
Vitesse du ruban m/s	18	18	18	18	25	25
Longueur de la lame mm	3500	3750	4450	5070	5550/5470	6100/6020
Largeur de la lame mm	6÷25	6÷25	10÷35	10÷40	10÷45	10÷55
Puissance moteur CV/KW	2 (1,5)	2 (1,5)	3 (2,2)	4 (3)	5,5 (4)	7,5 (5,5)
Poids Kg	125	195	275	420	620	730

TECHNISCHE DATEN

Gußrollen Ø mm	400	460	560	700	800	900
Rollenbreite mm	25	25	35	40	40	50
Maschinentischgröße mm	500x450	540x490	620x730	700x930	1130x800	1130x800
Tischneigung	0°±20°	0°±20°	0°±20°	0°±20°	0°±20°	0°±20°
Absaugstutzen Ø mm	100	100	100	100	120	120
Schnitthöhe max. mm	280	280	370	430	500	560
Schnittbreite max. mm	390	450	550	670	785	885
Bandgeschwindigkeit m/S	18	18	18	18	25	25
Sägebandlänge mm	3500	3750	4450	5070	5550/5470	6100/6020
Sägebandbreite mm	6÷25	6÷25	10÷35	10÷40	10÷45	10÷55
Motorleistung PS/KW	2 (1,5)	2 (1,5)	3 (2,2)	4 (3)	5,5 (4)	7,5 (5,5)
Gewicht Kg	125	195	275	420	620	730

DATOS TECNICOS

Poleas de fundición Ø mm	400	460	560	700	800	900
Anchura poleas mm	25	25	35	40	40	50
Dimensiones de la mesa mm	500x450	540x490	620x730	700x930	1130x800	1130x800
Inclinación de la mesa	0°±20°	0°±20°	0°±20°	0°±20°	0°±20°	0°±20°
Boca de aspiración Ø mm	100	100	100	100	120	120
Altura max del corte mm	280	280	370	430	500	560
Anchura max del corte mm	390	450	550	670	785	885
Velocidad de la cinta m/s	18	18	18	18	25	25
Longitud de la cinta mm	3500	3750	4450	5070	5550/5470	6100/6020
Anchura de la cinta mm	6÷25	6÷25	10÷35	10÷40	10÷45	10÷55
Potencia motor HP/KW	2 (1,5)	2 (1,5)	3 (2,2)	4 (3)	5,5 (4)	7,5 (5,5)
Peso Kg	125	195	275	420	620	730



Casadei Gianfranco S.p.A. - 47827 Villa Verucchio (Rn) - Italy
Tel. 0541/674444 - Fax 0541/679411

E-mail: info@casadeimacchine.com - www.casadeimacchine.com

Le caratteristiche tecniche e gli allestimenti presentati in questo prospetto possono subire variazioni o differire dal listino. Le immagini riprodotte non sono vincolanti.

Technical data and composition presented in this catalogue may vary and could be different from price list. Pictures reproduced are only indicative.

Les caractéristiques techniques et les compositions présentées dans ce prospectus peuvent subir des variations et peuvent différer du tarif. Les images reproduites sont seulement indicatives.

Die techn. Daten und die Ausrüstungen, die in diesem Prospekt enthalten sind, können Änderungen erfahren, oder von der Preisliste abweichen. Deshalb sind die Abbildungen unverbindlich.

Las características técnicas y las composiciones ilustradas en este folleto pueden subir variaciones o no ser correspondientes a la lista de precios. Las imágenes propuestas son solamente indicativas.