




Sega circolare a lama inclinabile
Scie circulaire a lame inclinable
Sierra circular con eje inclinable

KS 3000



L'artigiana



www.honchismania.com



KS 3000




1 - Pannello comandi con interruttore generale, telesalvatore, fungo di emergenza (optional) - e indicatore di velocità a LEDS (optional).
Panneau de commandes avec interrupteur général, disjoncteur avec protection thermique, poussoir de sécurité (option) - et indicateur de vitesse lumineux (leds).
Panel de mandos con interruptor general, salvamotor, boton de emergencia (opcional) - indicador exterior luminoso de la velocidad seleccionada (opcional).

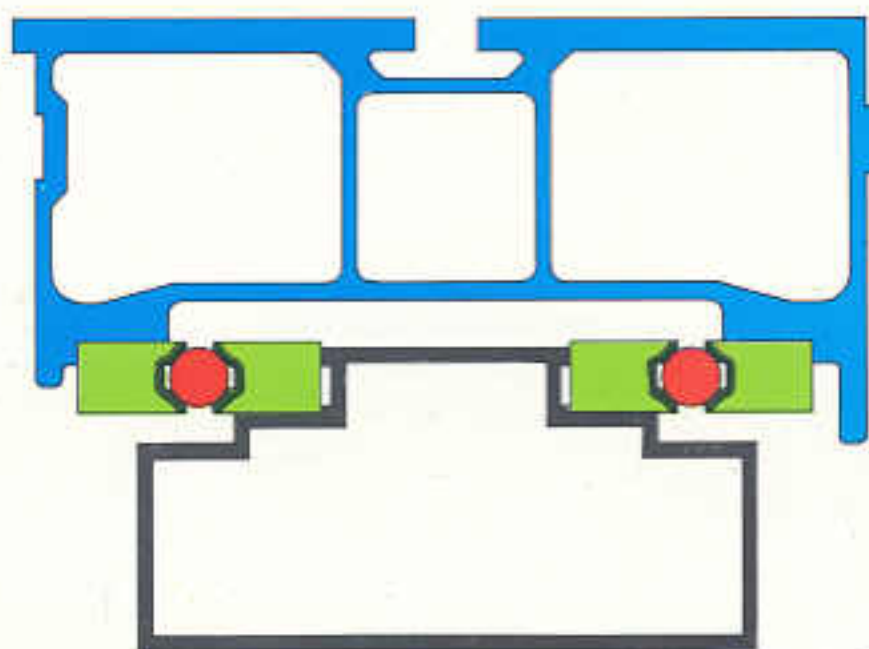
2 - Squadretto con pressoio eccentrico (optional).
Guide à onglet avec presseur excentrique (option).
Escuadra con prensor excentrico (opcional).

3A-3B - Guida micrometrica ribaltabile con lente per misure.
Guide micrométrique tournant avec loupes pour mesures.
Guia micrometrica abatible con lente visualizador de la medida.

4 - Lama sega e lame incisore in Widia (optional).
Lame scie et lame inciseur au carbure (option).
Sierra principal y sierra incisor en Widia (opcional).



PRECISO SCORREVOLE SENZA MANUTENZIONE
 PRECIS COULISSANT SANS BESOIN D'ENTRETIEN
 SISTEMA DESLIZANTE SIN MANUTENCION

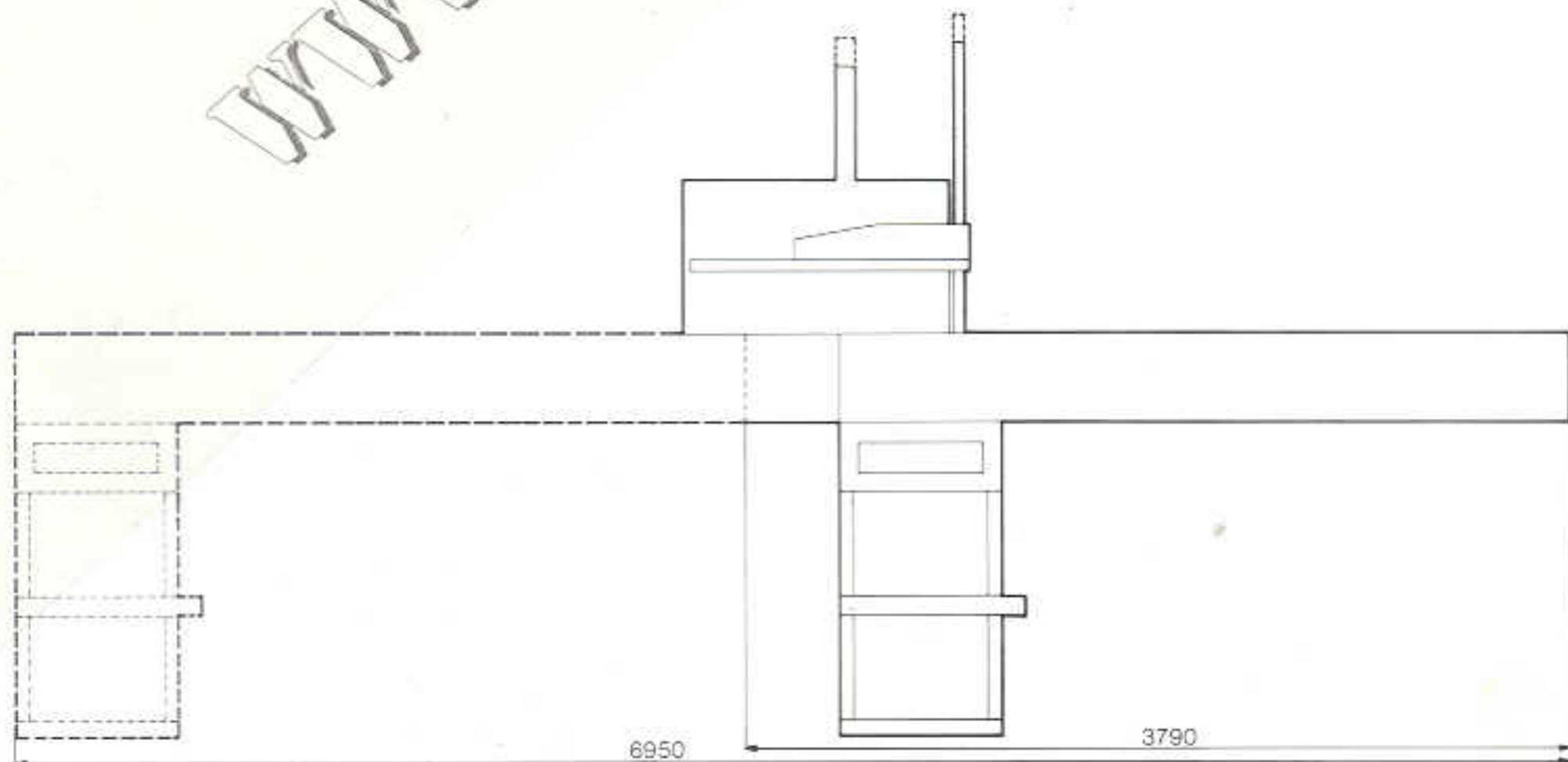
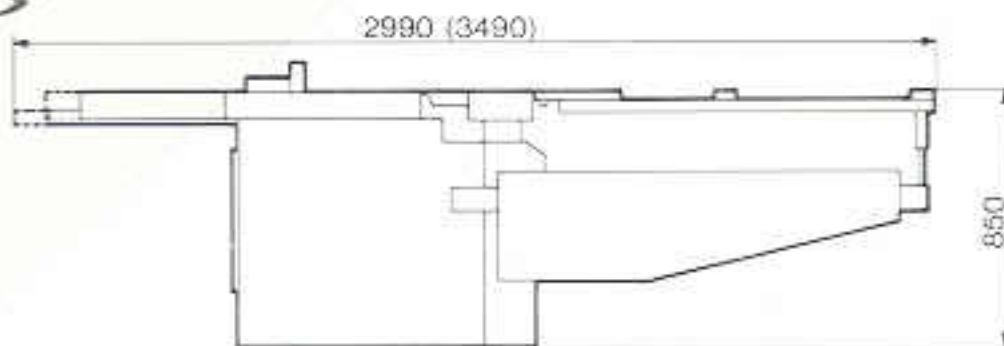
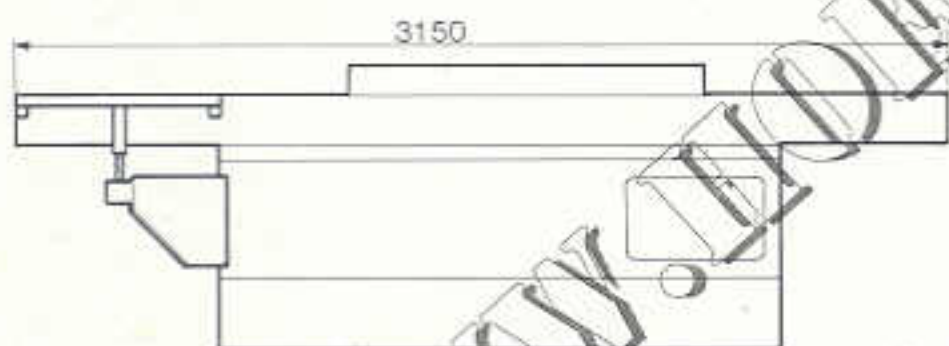


■
 Carro in alluminio estruso con guide di scorrimento riportate in acciaio.
 Chariot en aluminium extrudé avec guides de glissement fixés en acier.
 Carro de aluminio realizado con guías de deslizamiento construidas en acero.

■
 Supporto carro rigido fissato al basamento.
 Support du chariot rigide fixé au bas.
 Soporte carro rigido fijado a la base.

■
 Sistema di scorrimento autopulente esente da usura, giochi e manutenzione.
 Systeme de glissement auto-nettoyant sans usure ni jeux et sans besoin d'entretien.
 Sistema autolimpiante deslizante, exento de desgastes, reajustes y manteneciones.

■
 Guide in acciaio speciale temperate a induzione e rettificate.
 Guides en acier special trempés par induction et rectifiés.
 Guías en acero special, temperade a inducion y rectificade.



SEGA CIRCOLARE SCIE CIRCULAIRE - SIERRA CIRCULAR		
Diametro massimo della lama Ø max. de la lame Ø max. sierra circular	400	mm.
Altezza massima di taglio a 90° Epaisseur max de coupe à 90° Espesor max a serrar a 90°	140	mm.
Altezza massima di taglio a 45° Epaisseur max de coupe à 45° Espesor max a serrar a 45°	90	mm.
Diametro albero sega Ø arbre scie circulaire Ø eje sierra	30	mm.
Dimensioni del piano fisso Dimensions de la table fixe Dimensiones de la mesa	1150x665	mm.
Dimensioni carrello Dimensions de la table roulante Dimensiones carro	3150x380	mm.
Lunghezza max di squadratura Longueur max. à équarrir Ancho max. a escuadrar	3400	mm.
Larghezza massima di taglio fra lama e guida Largeur de coupe entre lame et guide Largo max. a escuadrar con guida	1000	mm.
Potenza motore Puissance moteur Potencia motor electrico	5,5	HP
Velocità albero sega Vitesse arbre scie Velocidad eje sierra	3200/4600/ 6000	giri/1' T/min.
Peso netto Poids net Peso neto	900	kg.
INCISORE INCISEUR - INCISOR		
Diametro lama Ø de la lame Ø sierra	120	mm.
Diametro albero porta lama Diamètre de l'arbre porte lame Ø eje incisor	20	mm.
Regolazione lama in altezza fino a Réglage de la lame en hauteur jusqu'à Regulación sierra en elevación	4	mm.
Potenza motore Puissance du moteur Potencia motor incisor	0,75	HP
Velocità albero Vitesse de rotation lame Velocidad eje incisor	8000	giri/1' T/min

Sega circolare a lama inclinabile Scie circulaire a lame inclinable Sierra circular con eje inclinable

KS 3000

DOTAZIONI STANDARD

Disco sega circolare
Protezioni antinfortunistiche
Chiavi di servizio
Ingrassatore

EQUIPEMENT STANDARD

Lame scie circulaire
Protecteur
Clés de service
Graisseur

ACCESORIOS STANDARD

Cuchilla sierra circular
Protecciones anti-infortunios
Llaves de servicio
Engrasador

VARIAZIONI A RICHIESTA

Interruttore generale e telesalvatore
Indicatore luminoso velocità
Pressoio eccentrico
Incisore
Motore da HP 7,5
Larghezza massima di taglio fra lama e guida 1500 mm.

SUR DEMANDE:

Interrupteur général et disjoncteur avec protection thermique
Indicateur de vitesse lumineux (leds)
Presseur excentrique
Inciseur
Puissance moteur de 7,5 CV
Largeur max. de coupe entre lame et guide 1500 mm.

OPCIONAL

Interruptor general y salvamotor
Indicador exterior luminoso de la velocidad seleccionada
Presor excentrico
Motor HP 7,5
Largo max. de corte entre sierra y guía 1500 mm.