

ebm

- *Kantenanleimmaschine*
- *Edge Banding Machine*
- *Plaqueuse de chants*

KDP 109 S

Leistungsstarke Tischmaschine zur Kantenkomplettierung von Werkstücken mit vorbeschichteten Kunststoffkanten und Furnieren

Powerful table set for completing work piece edges with precoated plastic edge bands and veneers

Machine de table puissante pour compléter les chants de pièces d'œuvre avec des alaises enduites en matières plastiques et contreplaqué.



Abbildung:
Maschine
mit Sonderausrüstungen

Picture:
Machine with
special executions

Illustration:
Machine avec
équipements spéciaux

Die herausragenden Vorteile:

- Bewährtes 3000 W-Heißluftgebläse mit elektronischer Temperaturregelung.
- Aufheizzeit 2 min.
- Selbsttätiger Kantentransport.
- Zentral höhenverstellbarer, schwenkbarer Oberdruckbalken mit integriertem Bandvorschub (Andruckrollen federnd gelagert, daher sichere Werkstückführung).
- Elektromagnetische Kappstationen zum Bündigkappen von Werkstückvorder- und -hinterkante.
- Bündigkantenfräse mit horizontal rotierenden Kreismessern (kein Späneanfall – daher keine Späneabsaugung erforderlich).

Sonderausrüstungen:

- Ausziehbare Werkstückauflageschiene, vorn.
- Untergestell, fahrbar.
- Tür für Untergestell.

Outstanding advantages:

- Proven 3000 W hot air blower with electronic temperatur control.
- Heating time 2 min.
- Automatic edge transportation.
- Top pressure beam, centrally adjustable in height and slewable, with integrated band feed (pressure rollers with spring mounted, therefore safe work piece guidance).
- Electromagnetic trimming stations for trimming front and rear work piece edge.
- Flush shaper with horizontal rotating circular knives (no development of chips – therefore no chip extraction required).

Special executions:

- Extensible workpiece support, front.
- Wheels, portable.
- Door for wheels.


Avantages distinctifs:

- Soufflerie à air chaud éprouvée 3000 W avec réglage de température électronique.
- Temps de chauffage 2 min.
- Transport de chant automatique.
- Poutre de pression supérieur, à réglage en hauteur central, orientable, avec avance de bande intégrée. (Rouleaux de pression à ressorts, par conséquent guidage sûr de la pièce.)
- Stations de coupe en bout électromagnétiques pour affleurer les arêtes avant et arrière de la pièce d'œuvre.
- Fraiseuse à affleurer avec des couteaux circulaires à rotation horizontale. (Comme des copeaux ne sont pas produits, une aspiration de copeaux n'est pas nécessaire.)

Equipements spéciaux:

- Barre porte-pièce extensible, de devant.
- Bâti, mobile.
- Porte pour bâti.

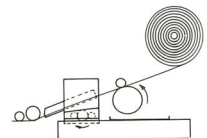
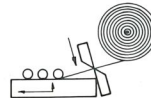
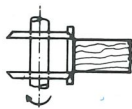
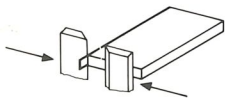
ebm KDP 109 S



Werkstücke, Panels, Panneaux

	Material			a = mm		b = mm		c = m	
				min.	max.	min.	max.	min.	max.
Spanplatte Chipboard Agglomeré	Schichtholz Laminated wood	Massivholz Solid wood		250	unbegrenzt unlimited	65	unbegrenzt unlimited	10	50
	Contre- Plaqué	Bois massif			illimité		illimité		

Arbeitsablauf Rollenmaterial, Operation with tape, Opération avec matériel en rouleau



Technische Daten, Technical dates, Dates techniques

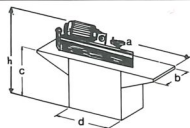
3x220/380 Volt, 50 Hz; 3x220 Volt, 50 Hz; total 3,7 kW
 3x240/415 Volt, 50 Hz; 3x220 Volt, 60 Hz;

Lieferung im anschlussfertigen Zustand
 Delivery ready for connection
 Livraison prête au branchement



ca. 2000 per min.

Heizleistung: 3,0 kW
 Heating power 3,0 kW
 Puissance de chauffage 3,0 kW




a = 1740 mm b = 990 mm c = 860 mm d = 784 mm h = 1250 mm

mit Untergestell
 with stand
 avec support

ca. 168 kg unverpackt
 unpacked
 non emballé

ca. 188 kg verpackt
 packed
 total emballé } Pal.



MASCHINENBAU GMBH

Beendorfer Straße 25
 D-4971 Hüllhorst-Oberbauerschaft
 Tel. (05741) 5021
 Telex 972142 neyju d · Fax (05741) 903 16

Ihr Fachhändler/Representative/Représentant:

Technische Änderungen vorbehalten, Subject to technical modifications, Sous réserve de modifications techniques.