

MU 3 / MU 3-D

NUTFRÄSMASCHINE



Transportable und flexible Tischmaschine, fräst pro Arbeitstakt eine Keilnut für die Schwalbengrößen W-1/-2/-3/-4.

Funktion

Anschläge nach Maß einstellen und Werkstück einlegen. Beim Herunterdrücken des Handgriffs wird das Werkstück gespannt. Gleichzeitig verfährt die Fräsgruppe bis zur eingestellten Frästiefe. Das gefräste Teil wird beim Hochfahren des Handgriffs wieder freigegeben, der Motor schaltet selbsttätig ab. Fertig!

Bei der Ausführungsvariante MU 3-D werden sowohl die Fräsposition als auch die Frästiefe digital angezeigt. Genauigkeit 1/10 mm.

Weitere Highlights

| Größere Einlegehöhe | Erhöhter Fräshub | Handhebel mit Kugelbuchsen-Führung

Technische Daten

Anschlusswerte elektrisch	1ph/N/PE 230 V 50/60Hz 1.0 kW
Motor	1 x 1000 W
Leerlaufdrehzahl	34.000 1/min.
Steuerung	manuell
Werkstückspannung	manuell
Durchgangshöhe	130 mm
Frästiefe	0 - 85 mm
Absaugstutzen	Ø 50 mm
Schwalbengröße	W 1 / 2 / 3 / 4
Maße B/T/H	740 / 650 / 835 mm
Gewicht	32 kg
Best. Nr.	W1031000


Technische Änderungen vorbehalten.




Hoffmann GmbH Maschinenbau

Mergelgrube 5 · 76646 Bruchsal (Germany)
Telefon 07251 9544-0 · Telefax 07251 9544-44
info@hoffmann-schwalbe.de · www.hoffmann-schwalbe.de






Anschlagplatte



Stumpfanschlag




Innenanschlag



Kranzrahmenanschlag




Anschlagplatte mit Erhöhung




Stumpfanschlag mit Erhöhung



Innenanschlag mit Erhöhung



Klappanschlag



Innenanschlag mit Winkelverstellung




Synchro-Verstellanschlag 0-90°




Digitalanzeige Fräsposition & Frästiefe



Digitalanzeige für Klappanschläge



Fräshöhen und Hebelwegsbegrenzer



Mittelanzeiger

Zubehör

Rechteckanschlag 45° W3060000

Innenanschlag W3010000

Innenanschlag, verstellbar W3012000

Verstellanschlag „Synchro“ W3011000

Digitalanzeigen Fräsposition und Frästiefe W3013000

Digitalanzeige für Klappanschläge W3014000

Tischverlängerung je 400 mm W3015000

Skalenlupe W3016000

Anschlagplatte-Erhöhung W3017000

Stumpfanschlag-Erhöhung W3018000

Innenanschlag-Erhöhung W3019000

Stumpfanschlag W3020000

Kranzrahmen-Anschlag W3021000

Klappanschlag für Anschlagverlängerung W3022000

Klappanschlag für hintere Anschlagkante W3023000

Klappanschlag Miniatur W3024000

Mittelanzeiger W3025000

Multi-Digital-Anzeige W3026000

Linienlaser W3027000

Fräshöhen- und Hebelwegsbegrenzer W3028000

Anschlagsschiene-Verlängerung, je 1000 mm kpl. W3029000

Sprossenanschlag W3030000

Schiebeschlitten W3031000