



**Kantenanleimmaschine  
Edge Bander  
Plaqueuse de chants  
Encoladora de cantos  
Bordatrice  
Kantenaanlijmmachine  
Kantbelistningsmaskin  
Kantlistepåsetnings-  
maskine**




**1404**

**HOLZ-HER**

**NEU  
NEW  
NOUVEAU  
NUEVA**



**HOLZ-HER**®



# HOLZ-HER Kantenanleimmaschine 1404. Mit dem genialen und bewährten HOLZ-HER Kleberpatronen-System:

1. Aufheizzeit: nur 2 bis 5 Minuten
2. Farbenwechsel: ohne Probleme sehr rasch möglich, da kein Schmelzbecken gereinigt werden muß
3. Energiebedarf: äußerst gering
4. Sparsamer Verbrauch des Klebers
5. Umweltfreundlich und leise
6. Wirtschaftlich in allen Belangen
7. Vergleichen Sie ausdrücklich



**mit Hochfrequenz-Aggregaten und geräuschlosem, elektronischem Frequenzumformer!**

Die ideale Maschine für alle Umleimer bis 5 mm Dicke. Anstelle von herkömmlichem Schmelzklebergranulat werden bei der 1404 die wirtschaftlichen Kleberpatronen verwendet:

**1. Aufheizzeit:**  
nur 2 bis 5 Minuten  
(also auch für Einzelteile und Kleinstserien rentabel).

**2. Farbenwechsel:**  
kein Problem  
(ebenso lassen sich verschiedene Kleberarten kurzfristig wechseln).

**3. Energiebedarf:**  
äußerst gering  
(anstelle von z.B. 4 kW einer Standardmaschine werden nur 1,9 kW benötigt).

**4. Sparsam:**  
Es wird nur soviel Leim abgeschmolzen, wie für die Verarbeitung notwendig.

**5. Umweltfreundlich:**  
Die Kantenanleimmaschine ist bereits serienmäßig mit einer Schutzhaube ausgerüstet. Das Kleberpatronen-System verursacht weniger Dämpfe als eine Leimbecken-Maschine.

**6. Wirtschaftlich:**  
Der Leim kann nicht verbrennen – daher keine Leimbeckenreinigung notwendig, weniger Wärmeentwicklung – daher geringer Energiebedarf, weniger Verschleißteile – daher geringe Service-Kosten und, und . . .

**HOLZ-HER**®

**Universalmagazin**  
für Rollenware und gerade  
Umleimer



**Druckwerk**  
sorgt für hohen Anpreßdruck  
und präzise Verleimung



**Kappaggregat**  
kappt vorn und hinten bündig;  
kappfasen bis 10 Grad  
möglich



**Fräsaggregat**  
fräst die Umleimer gleich-  
zeitig oben und unten auf  
genaue Werkstückdicke ab;  
die zylindrischen Fräser kön-  
nen zum Fasen bis 15 Grad  
schräggestellt werden



**Absaugung**  
Als Absaugung genügt schon  
der HOLZ-HER  
Werkstattsauger 2533



### HOLZ-HER Kleberpatronen



### Frequenzumformung

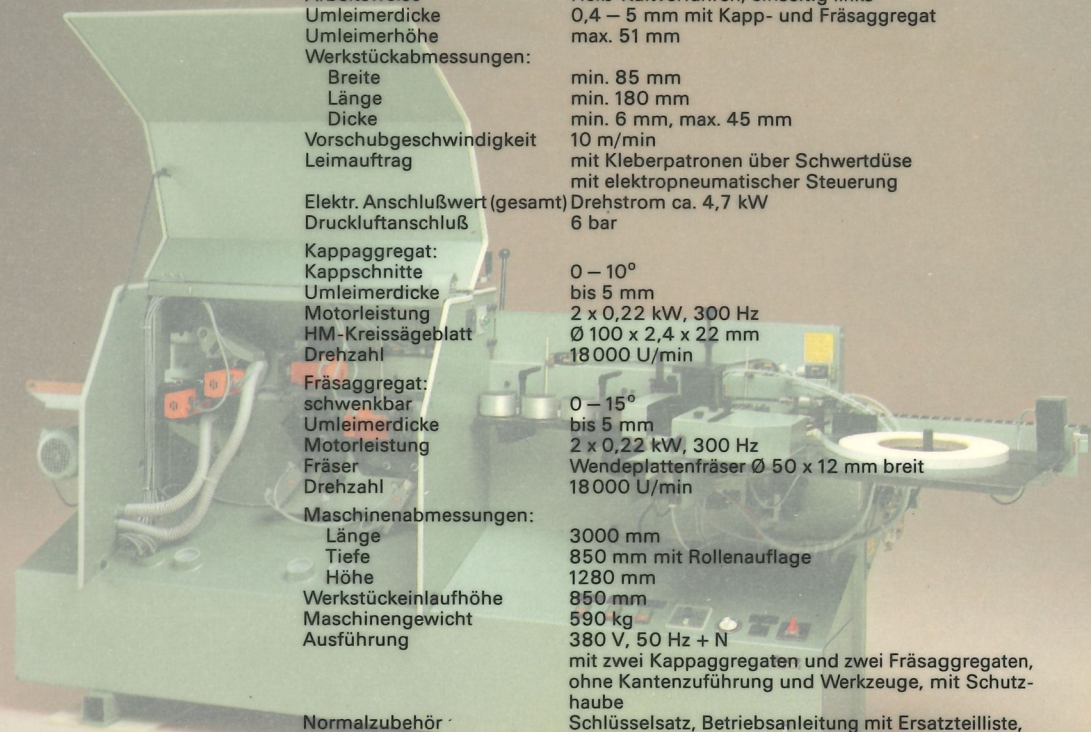
die Umformung auf 300 Hz für die Kapp- und Fräsaggregate geschieht vollelektronisch und völlig geräuschlos; sämtliche Motoren kommen nach dem Ausschalten in weniger als 10 Sekunden zum Stillstand.










Die technischen Daten stellen Richtwerte dar. Änderungen müssen wir uns vorbehalten, da unsere HOLZ-HER Holzbearbeitungsmaschinen einer ständigen Weiterentwicklung unterliegen. Deshalb sind auch die Abbildungen unverbindlich.


### Die wichtigsten technischen Daten:

Arbeitsweise	Heiß-Kaltverfahren, einseitig links
Umleimerdicke	0,4 – 5 mm mit Kapp- und Fräsaggregat
Umleimerhöhe	max. 51 mm
Werkstückabmessungen:	
Breite	min. 85 mm
Länge	min. 180 mm
Dicke	min. 6 mm, max. 45 mm
Vorschubgeschwindigkeit	10 m/min
Leimauftrag	mit Kleberpatronen über Schwertdüse mit elektropneumatischer Steuerung
Elektr. Anschlußwert (gesamt)	Drehstrom ca. 4,7 kW
Druckluftanschluß	6 bar
Kappaggregat:	
Kappschnitte	0 – 10°
Umleimerdicke	bis 5 mm
Motorleistung	2 x 0,22 kW, 300 Hz
HM-Kreissägeblatt	Ø 100 x 2,4 x 22 mm
Drehzahl	18000 U/min
Fräsaggregat:	
schwenkbar	0 – 15°
Umleimerdicke	bis 5 mm
Motorleistung	2 x 0,22 kW, 300 Hz
Fräser	Wendeplattenfräser Ø 50 x 12 mm breit
Drehzahl	18000 U/min
Maschinenabmessungen:	
Länge	3000 mm
Tiefe	850 mm mit Rollenauflege
Höhe	1280 mm
Werkstückeinlaufhöhe	850 mm
Maschinengewicht	590 kg
Ausführung	380 V, 50 Hz + N mit zwei Kappaggregaten und zwei Fräsaggregaten, ohne Kantenzuführung und Werkzeuge, mit Schutzhaube
Normalzubehör	Schlüsselsatz, Betriebsanleitung mit Ersatzteilliste, 10 Stück Kleberpatronen auf EVA-Basis, natur
Zusatzeinrichtung	Kanteneinzelzuführung, halbautomatische und automatische Kantenzuführung
Verpackung	Palette 3070 x 1000 x 1400 mm
Bruttogewicht	622 kg
Verpackung, seemäßig	3200 x 1100 x 1520 mm
Bruttogewicht, seemäßig	780 kg







**1401**




**1403**



**1410/1408**



**1415**



**Karl M. Reich, Maschinenfabrik GmbH, Postfach 1740, D-7440 Nürtingen, ☎ (07022) 711, Tx 7-267 340 hold**  
**K. M. Reich, Maschinenfabrik Ges.m.b.H., A-8570 Voitsberg, ☎ (03142) 2751, Tx 03/175515 holz a**

**Kantenanleimmaschine**  
**Edge Bander**  
**Plaqueuse de chants**  
**Encoladora de cantos**  
**Bordatrice**  
**Kantenaanlijmmachine**  
**Kantbelistningsmaskin**  
**Kantlistepåsætnings-**  
**maskine**

**1404**  
**HOLZ-HER®**