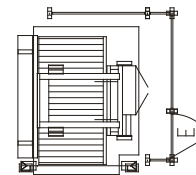
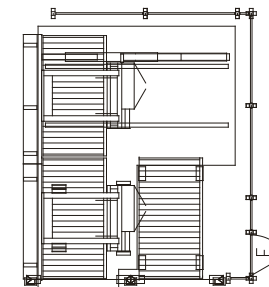


Abstapeln mit dem Liftomat

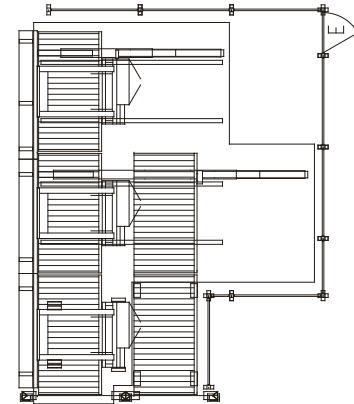
Der HOLZMA Liftomat funktioniert nach dem selben Prinzip wie der Ergomat, bietet jedoch einige Funktionen mehr und arbeitet mit einem höheren Automatisierungsgrad. Bei Bedarf lassen sich mehrere Liftomate sogar zu einer großen Abstapelstation koppeln. Eine effiziente Lösung, die auch bei Großanlagen zum Einsatz kommt.



Grundversion: Feststehend



Option: Fahrbetrieb



Option: Fahrtrieb mit hinterer Rollenbahn

Ihre Vorteile

Der Liftomat begeistert durch seine Vielseitigkeit. Er findet seinen Einsatz als Einzelstation im Handwerk. Gleichzeitig ist die Verkettung mehrerer Liftomate bei Anlagen zu finden. In jedem Fall erleichtert er die Arbeit und sorgt für Überblick:

- Der Mitarbeiter schiebt die Teilepakete über ein Luftpolster bis zum Abstapelplatz. Er muss sich nicht bücken und keine großen Kräfte aufwenden
- Durch das Luftpolster schonen Sie kratzempfindliche Materialien
- Schnell lässt sich der Liftomat auf das benötigte Teileformat einstellen – das ist hochflexibel
- Verkettung mehrerer Stationen möglich
- Sie erreichen eine Leistungssteigerung der Anlage und erhöhen die Geschwindigkeit im Zuschnitt, da die Schnittlinie frei bleibt
- Einsatz in Gruben möglich – für höhere Stapel
- Mit der CADmatic PROFESSIONAL können Sie sich auf Wunsch den Abstapelplatz für einzelne Teile anzeigen lassen (vgl. S. 27)