





Touch-Panel / SPS-Vorwahlsteuerung SIEMENS S7



Jede Vorschubwalze einzeln mit Direktantrieb




Vertikalköpfe bis 310mm hoch, Fasemesser unten




Wechselwellen aus ALU-/Stahl-Mix



„Fliegender“ Fasemesser oben, 2-seitig abtastend



Abtastende Fasemesser oben, oder oben und unten



....und die passende Schärmaschine dazu (GC-MA)



....und die passende SchallschutzKabine dazu