

FOR love of wood

**RF** Robland  
machines belgium

Zieler  
Aus Liebe

CE



# A strong sense of craftsmanship

Our series "T 120" spindle-moulder offers the possibility to fulfill most required operations and is standardly equipped as follows:

- handbrake to lock the spindle
- fence with micro adjustment (upto  $\varnothing$  250 mm)
- special V-belt for large transmissions
- revolverstops with 8 positions (1 - 2 - 3)
- fast changeable MK 5 spindle (4)
- aspiration on both fence and underneath the table (5)






The "TP" execution is equipped with:

- eccentric wood clamp (6)
- telescopic tenoning fence with 4 stops with memory length preadjustment, and inclinable (7)
- special tenoning hood with aspiration (max  $\varnothing$  tool 360 mm)
- lineair ball bearings on the sliding table, allowing very easy moving of the sliding table assembly.

A ringguard system (8), as well as an automatic "Star-Delta" starter, are available as an option. Also available as an option are the aluminium fences for the spindle guard (9).

Option: digital read-out and electrical rise and fall of the spindle (can be ordered seperately) (10).





The CE execution is equipped with a safety switch on the machine acces door, RPM indication and a low tension 24V safety circuit.



T-120  
TL



# Fachliches Können



Mit unseren Tischfräsmaschinen der Serie "T 120" haben Sie die Möglichkeit alle fräsüblichen Arbeiten exakt auszuführen. Die einzelnen Maschinen-Typen sind wie folgt ausgestattet:

- manuelle Arretierung der Frässpindel
- Fräsanschlag mit Feineinstellung (Werkzeug  $\varnothing$  max 250 mm)
- spezielle V-Riemen für große Kraftübertragung
- Vorprogrammierung des Anschlages in 8 Positionen (1 - 2 - 3)
- schnellwechselbare Frässpindel MK 5(4)
- Absaugstützen am Fräsanschlag und unter der Tischplatte (5)

Die Ausführung "TP" ist zusätzlich ausgestattet mit:


- Exzenter-Werkstückhalter (6)
- Teleskop-Gehungsschiene mit schwenkbarem Längensschlag, in 4 Positionen vorprogrammierbar (7)
- Zapfenschneid-Schlitzhaube (Werkzeug  $\varnothing$  max bis 360 mm) mit Absaugstützen
- leicht verschiebbarer Zapfenschneidstisch mit Linear Kugellager.

Als Option erhältlich: Bogenfräsanschlag (8), automatischer Stern-Dreieck-Schalter. Ebenfalls lieferbar in Option sind die Aluminium Führungsplatten für die Fräshaube (9). Option: Digitale Ablesung und elektrischen Höhenverstellung vom Frässpindel (Separate Bestellung möglich) (10).

Die europäische CE-Version beinhaltet einen Sicherheitsschalter an der Maschinentüre; Drehzahlanzeige und 24V Sicherheits-Steuerstromkreis.



T-120 TS



T-120 TP

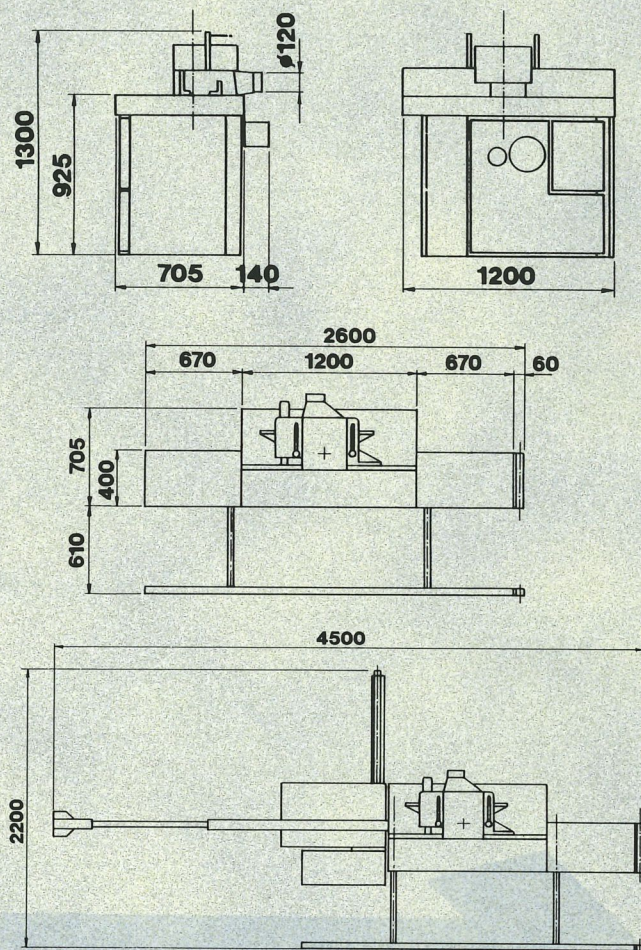

**Technical Data**
**Robland T-120**
**Technische Daten**
**Robland T-120**

Table dimensions	1200 x 705 mm	Tischgröße
Sliding table dimensions	760 x 500 mm	Schiebetischgröße
Sliding table stroke	1050 mm	Schiebetischlaufweg
Table height	930 mm	Tischhöhe
Interchangeable shaft diameter upon request	30/40/50 mm 1"1/4	Spindeldurchmesser auf Wunsch
Spindle length	180 mm	Spindellänge
Spindle stroke	205 mm	Höhenverstellung
Spindle speeds	3000/4500/6000/7000	Drehzahlen
Standard motor (HP)	7,5 (option 10)	Standardmotorstärke (PS)
Max. diameter and height table opening	320 x 95 mm	Max. Durchmesser/Höhe der Tischöffnung für die Werkzeugaufnahme
Net weight T 120 TS	560 kg	Netto Gewicht TS
Net weight T 120 TL	710 kg	Netto Gewicht TL
Net weight T 120 TP	1020 kg	Netto Gewicht TP

## Robland International BV

GROOTE MARKT 20 • POSTBUS 22 • NL-4524 CD SLUIS • NEDERLAND

☎ +31 (0) 117 - 462880 • TELEFAX +31 (0) 117 - 462888

www.roblandmachines.com

 The specific security prescriptions for each country are included in the sales prices • Modifications possible without previous advise  
 Die Schutzbestimmungen jedes Landes wurden in den Preisen einkalkuliert. • Konstruktionsänderungen vorbehalten
