


*...die Idee mehr!*

**RUCHSER** GmbH  
**FENSTERBAUMASCHINEN**




# RUCHSER FENSTERBAUMASCHINEN

– WIR ENTWICKELN UND PRODUZIEREN FÜR IHREN ERFOLG!



# INHALT

Transport und Lager .....	04 - 09
Vertikale Arbeitsstationen .....	10 - 12
Horizontale Arbeitsstationen .....	13 - 16
Hebe-Schiebetüren-Montage .....	17
Glasleistenbearbeitung .....	18 - 19
Flügelbeschlagmontage .....	20 - 21
Alu-Haltermontage .....	22 - 23
Haustürenmontage .....	24 - 25
Fenster mit geschraubter Ecke .....	26 - 27
Krananlagen .....	28
Schienensysteme und Gerätehalter .....	29
Fassadenbau .....	30



# VORWORT

Die Firma Ruchser GmbH wurde 1977 von den Brüdern Werner und Martin Ruchser gegründet und 2015 von Tobias Ruchser übernommen. Der Betrieb entwickelte sich von einem Zweimannbetrieb zu einem Betrieb mit 48 Mitarbeitern. Seit 1995 produzieren wir in unserem Werk in Brackenheim, auf über 5000 m<sup>2</sup> Hallenfläche, auf einem hohen Qualitätsstandard. Motivierte, langjährige Mitarbeiter und junge Nachwuchskräfte bilden ein ausgewogenes Team. Ein moderner Maschinenpark und angenehme Arbeitsbedingungen sind der Schlüssel für Ihren und unseren Erfolg. Seit mehr als 40 Jahren entwickeln und produzieren wir Maschinen und Geräte für den Fenster-, Türen- und Fassadenbau. In den 40 Jahren Firmengeschichte haben wir uns als kompetenter und zuverlässiger Partner erwiesen. Wir können namhafte Firmen im In- und Ausland als Referenzkunden nennen.



Diese Broschüre soll einen Überblick über unser Standardprogramm und die vielfältigen Möglichkeiten einer modernen Betriebsausstattung geben. Da jeder Betrieb in seiner Struktur und den Räumlichkeiten anders gelagert ist, können wir nur bedingt Standardlösungen anbieten. Deshalb ist Beratung und Fachkompetenz so wichtig, und wir würden uns freuen, diese auch Ihnen unter Beweis zu stellen.

Mit freundlichen Grüßen

A handwritten signature in black ink, appearing to read 'T. Ruchser'.

**Tobias Ruchser**  
Staatl. gepr. Techniker und Technischer Betriebswirt

A handwritten signature in black ink, appearing to read 'W. Ruchser'.

**Werner Ruchser**  
Dipl.-Wirtschaftsing. (FH)




# TRANSPORT UND LAGER




**RU-PWD-H** // Profilwagen mit festen Auflagen für lackierte Profile



**RU-PWD** // Profilwagen mit verstellbaren Auflagen



**RU-LGT-4000** // Langgut-Transportwagen



**RU-SRBM-F6** // Leistenregal mit verstellbaren Auflagen



**RU-PW-SK** // Profilwagen für Kunststoff- u. Aluprofile, 1- oder 2-seitig




**RU-PW-SH** // Profilwagen für Holzprofile, 1- oder 2-seitig




**RU-PW-SG** // Profilwagen für Glasleisten



**RU-FKW** // Flügelkommissionswagen



**RU-FLW** // Flügellagerwagen



**RU-FKS** // Flügelkarussell




**RU-ARFW-S** // Alu-Rahmenfachwagen

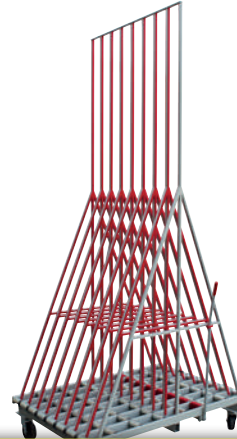


**RU-DH** // Haspelwagen

# TRANSPORT UND LAGER



**RU-TFW** // Flügel- und  
Türenfachwagen mit Rollen



**RU-RFH** // Rahmenfachwagen  
mit Rollen



**RU-RFH** // Rahmenfachwagen  
mit Führungsschienen



**RU-RFH** // Rahmenfachwagen  
mit Planboard



**RU-HTW-FB** // Haustüren-Transportwagen  
m. verstellbaren Fachbügeln



**RU-RFW-SB** // Rahmenfachwagen mit  
Sicherungsbügel



**RU-RFW-G** // Rahmenfachwagen für Großelemente



**RU-KWI** // Kommissionswagen ineinanderschiebbar



**RU-KW-S** // Kommissionswagen innerbetrieblich u. LKW-Transport



**RU-KW** // Kommissionswagen



**RU-VL** // Verladevorrichtung und RU-KW 2000S Kommissionswagen



**RU-FP** // Fachpuffer mit Rollen

# TRANSPORT UND LAGER



**RU-RB** // Rollenbahnen in unterschiedlichen Ausführungen



**RU-RB** // Angetriebene Stau- und Förderrollenbahn




**RU-RB** // Rollenbahn mit integriertem Kipptisch



**RU-R2-D** // V-förmige Rollenbahn mit Dreheinrichtung



**RU-RWSGAF** // Rollenbahnwagen in Sonderausführung



**RU-RWFP** // Rollenbahnwagen mit vier zusätzlichen Fachpuffern







**RU-FPA** // Flügelpuffer mit verschiebbarer Ein- und Ausfuhrrollenbahn



**RU-WE-90** // Dreheinrichtung für große Elemente



**RU-R90-W** // Elektrisch angetriebene Rollenbahn mit 90°-Dreh- und Wendeeinrichtung



**RU-AV** // Abstapelvorrichtung für Fensterrahmen




# VERTIKALE ARBEITSSTATIONEN




**RU-GW-SKG** // Glaswagen mit einstellbarem Sortierkamm



**RU-GW** // Glaswagen doppelseitig



**RU-G-KPS** // Kontroll- und Prüfstation mit Glaspuffer



**RU-P-ES** // Glaspuffer-Entnahmestation






**RU-S** // Hubstation



**RU-SE** // Hubstation m. elektromotorischer Hubeinrichtung über u. unter d. Boden



**RU-S-AF** // Hubstation doppelseitig mit Fahreinrichtung



**RU-SE-HA** // Hubstation mit Spanneinheit von oben



**RU-S-GVP** // Hubstation mit Vakuumsaugplatte



**RU-VGP-V** // Verglasungsstation für Holz-Alu-Festverglasungen


# VERTIKALE ARBEITSSTATIONEN




**RU-SW 90°** // Hubstation mit Wendeeinrichtung



**RU-VGP-WR** // Verglasungs- u. Kontrollpresse m. Wendeeinrichtung



**RU-VGP** // Verglasungs- und Kontrollpresse



**RU-VGPA** // Verglasungs- und Kontrollpresse



**RU-FSPA** // Flügelspannpresse mit Innenspanner



**RU-FSPB-AR** // Flügelspannpresse mit Anpressvorrichtung

# HORIZONTALE ARBEITSSTATIONEN



**RU-SA** // Schiebearbeitstisch



**RU-SA-DH** // Schiebearbeitstisch mit Dreh-Hubstation



**RU-DKT** // Dreh-Kipptisch



**RU-D** // Drehtisch



**RU-4M** // Dreh-Kipptisch



**RU-4SSP** // Dreh-Hub-Kipptisch

# HORIZONTALE ARBEITSSTATIONEN




**RU-MK** // Kipptisch  
mit Dreh-Hubstation



**RU-MK** // Kipptisch mit seitlich  
zugänglicher Plattform




**RU-MK-W** // Kipptisch  
90°-Wendewinkel




**RU-KT-SA** // Kipptisch mit  
abnehmbaren Spannweiten



**RU-MKS** // Kipptisch mit  
Dreh- und Fahreinrichtung




**RU-MKS-E** // Kipptisch mit Dreh-Hub-  
Station und Fahreinrichtung



**RU-MKS-E** // Kipptische mit Übergabe-Rollenbahn



**RU-MKSE-P4R** // Rollladenkasten-Montage-Kipptische mit pneumatisch höhenverstellbarer Auflageplattform und Übergabe-Rollenbahn. Tragkraft 400 kg.




**RU-MKS** // Kipptisch mit Pressfunktion



**RU-MKS** // Kipptisch mit Spanneinrichtung und 83°- bis 90°-Kippstellung


# HORIZONTALE ARBEITSSTATIONEN



**RU-MKS** // Kipptisch mit Aushebe-  
vorrichtung zum Verpacken




**RU-MKS** // Dreh-Kipptisch integriert  
in Rollenbahnlinie



**RU-KT-DH-CH** // Kipptisch mit 3 Dreh-  
Hubeinrichtungen



# HEBE-SCHIEBETÜREN-MONTAGE



**RU-MK-HS** // Montage-Kipptisch für Hebe-Schiebetüren



**RU-MK-HS MIT RSG** //



**RU-RSG** // Rollständer mit Hubeinrichtung




**RU-VT-HSF** // Kontrollstation für Hebe-Schiebetüren und Falлтüren

# GLASLEISTENBEARBEITUNG




**RU-GLS-P45°** // Doppelglasleistensäge mit PC-Steuerung und Glasleistenwagen




**RU-GLS-ED45°** // Doppelglasleistensäge mit elektrischer digitaler Maßanzeige



**RU-GL-45°** // Doppelglasleistensäge mit Längenabsteinrichtung am Schiebearbeitstisch



**RU-LAP** // Computergesteuerter Längenanschlag mit Funkmessgerät



**RU-GL-20°/22°** // Sprossen- u. Glasleistensäge m. man. Längenanschlag

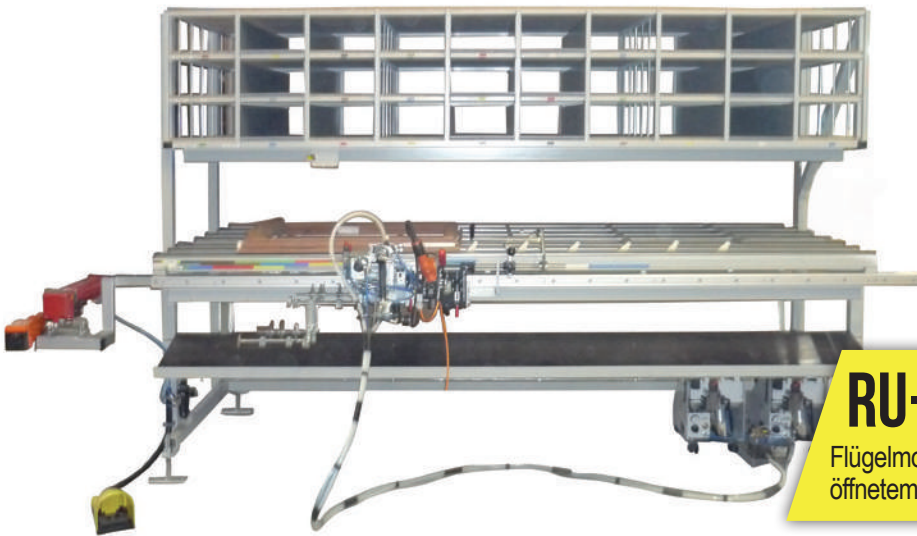


**RU-LH** // Lackierhilfe





**RU-KEV** // Klammereckverbindungsgerät

# FLÜGELBESCHLAGMONTAGE



## RU-BM-3000-PSP //

Flügelmontagetisch mit Bohrmaschine und nach rechts geöffnetem Beschlaglager mit verlängerter Führungsschiene



## RU-BM-3000-Z //

Flügelmontagetisch mit Zentriereinrichtung, Griffsitzbohrmaschine, Beschlagstanze und freistehendem Beschlaglager



## RU-BM-3000 //

Flügelmontagetisch mit Glasleistsäge




## RU-BM-3000-E //

Flügelbeschlagsabastung mit handgeführtem Pistolenschrauber




## RU-BM-3000 //

Flügelbeschlagsabastung für konstante, variable und beliebige Griffsitzbohrungen




## RU-BM-3000-PSP //

Pistolenschrauber mit pneumatischem Vorschub



## RU-BM-3000 //

Flügelmontagetisch mit autom. Schrauber RU-SH mit pneumatischem Vorschub



## RU-BM-3000-PSP //

mit Bohrmaschine oder Drehbänder-Einschraubmaschine




## RU-BM-3000 //

Flügelmontagetisch mit zwei Beschlagstanzen

# ALU-HALTERMONTAGE




**RU-WAL** // Beistellwagen mit Ausleger und Stabschrauber mit pneum. Vorschub



**RU-CS-ST-M** // Klippschrauber mit man. Alu-Halter Zuführung



**RU-SZ-C-D** // Sortier- und Zuführeinheit für Klip- und Drehhalter




**RU-CS-ST-Z** // Klipschrauber mit Aluhalter-Zuführkanal und Positionieranschlag




**RU-CS-STZ-P** // Klipschrauber mit Zuführkanal, pneum. Vorschub und pneum. Positionieranschlag






**RU-CSA** // Aluhalter-Setzautomat am Schiebe- oder Flügelmontagetisch



**RU-CSA** // Aluhalter-Setzautomat am Einzelstab mit automatischer Halterzuführung



**RU-CS-ZAE** // Aluhalter-Setzautomat am Einzelstab mit autom. Vorschub



**RU-CS-ZA** // Aluhalter-Setzautomat am Rahmen mit autom. Vorschub und Vibrationsförderer



**RU-CS-ZA** // Aluhalter-Setzautomat am Rahmen mit autom. Vorschub und zwei Schwingförderern

# HAUSTÜRENMONTAGE



**RU-HML360/45** // Haustürenmontage-  
u. Lackiervorrichtung



**RU-HVKT-83°** // Montage-Kipptisch mit  
180°-Wendeeinrichtung



**RU-TMK** // Montage-Kipptisch  
mit 360°-Dreheinrichtung



**RU-FPT** // Fachpuffer für Haustüren




**RU-TWH** // Transportwagen







**RU-HKS UND RU-TKE //**



**RU-HKS //** Montage-, Einhänge- und Kontrollstation



**RU-TE //** Einhängestation mit RU-MKS-Kipptisch



**RU-TE //** Türeinhängestation mit RU-VGPA-Verglasungspresse



**RU-MKS UND RU-TKE //**



**RU-TKE //** Kipp- und Einhängewagen

# FENSTER MIT GESCHRAUBTER ECKE



**RU-LHR** // Lackiergehänge




**RU-PWD-H** // Profilwagen für lackierte Profile




**RU-EW-2S** // Eckenlagerwagen




**RU-DR1** // Drehtisch mit Eckenschraubeinrichtung



**RU-FMOG** // Flügelmontagestation mit Beschlagstanze u. Schraubautomat




**RU-MK-DHV** // Kipptisch mit Dreh-Hub-einrichtung u. Vakuumsauger




**RU-ST-DH** // Schiebetisch mit Dreh-Hubeinrichtung



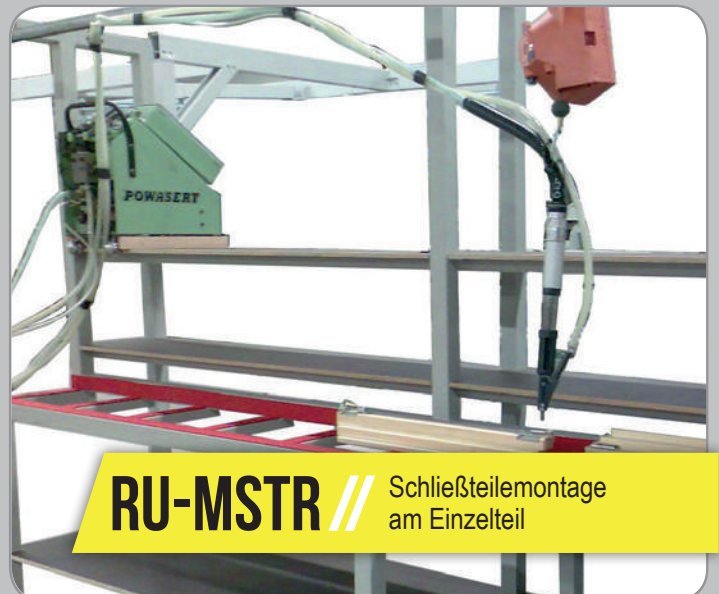
**RU-BM** // Flügelbeschlagsmontage mit absenk-barem Rollentisch u. Drehkreuz



**RU-AK** // Abnahme-Kipptisch und Vakuumsauger



**RU-FMOGK** // Flügelmontage Dreh-Kipp-tisch mit Vakuumsaugern



**RU-MSTR** // Schließteilmontage am Einzelteil

# KRANANLAGEN



**RU-WK** // Wandschwenkkran



**RU-SK** // Säulenschwenkkran



**KRANSYSTEM STAHL** //



**KRANSYSTEM ALU** //



**RU-TG** // Transportgabel

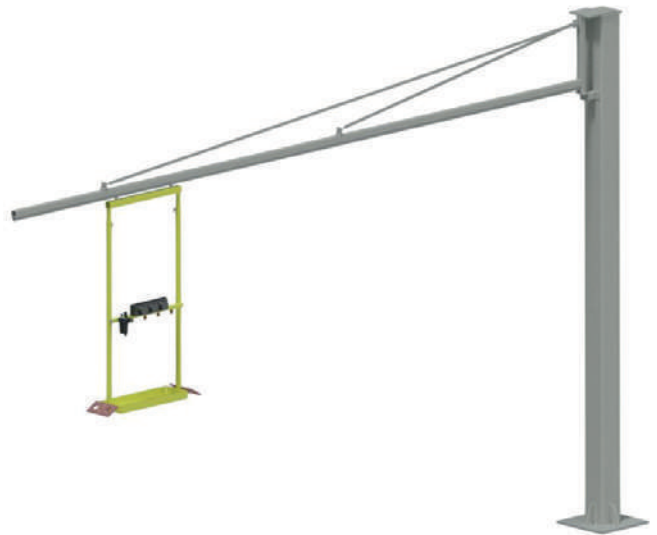


**RU-VG2** // Vakuumsauger Basic

# SCHIENENSYSTEME U. GERÄTEHALTER




**ZWEISCHIENEN-DECKENANLAGE  
MIT QUERSCHIEBEBÜHNE**



**RU-AL-SL-SÄULE  
MIT GERÄTEHALTER**



**ZWEISCHIENEN-DECKENANLAGE  
MIT DOPPELQUERSCHIEBEBÜHNE**




**EINSCHIENEN-ANLAGE MIT GERÄTEHALTER  
AUFGEHÄNGT AN RU-SE**

# FASSADENBAU




**RU-MSA //** Montagetische



**RU-MSA-K //** Hydraulische Hebe-Kipp-einrichtung für Fassadenelemente bis 1000 kg




**RU-AH-T //** Auflegehilfe zum Auflegen von langen Profilen



**RU-EV //** Einrollvorrichtung



**RU-FE //** Foliereinrichtung



**RU-DSM //** Dichtungsschneidemaschine

**Die RUCHSER Fensterbaumaschinen GmbH  
Ihr kompetenter Partner!**

Unsere großzügigen Produktionshallen sind mit den neuesten Maschinen ausgestattet. Diese moderne Ausstattung hilft uns dabei, unsere Kunden durch Fachkompetenz, Qualität und Leistungsfähigkeit zu überzeugen.

Unsere Stammkunden, mit denen wir zum Teil über drei Jahrzehnte zusammenarbeiten, schätzen unsere Erfahrung und Flexibilität.

Der Slogan „...die Idee mehr!“ ist für uns nicht nur ein Schlagwort, sondern eine Philosophie.

Unsere Mitarbeiter leben diese Einstellung. Sie hören Ihnen zu, analysieren und finden gemeinsam mit Ihnen eine Lösung – je nach Ihrem Bedarf mit der passenden Einzelmaschine oder einer verketteten Produktionsanlage. Auch nach dem Kauf haben Sie in uns einen zuverlässigen Ansprechpartner, der Ihnen stets zur Verfügung steht.

Testen Sie uns: Gerne beraten wir Sie und erstellen dann das gewünschte Angebot.

Rufen Sie uns an oder schicken Sie uns ein Fax oder eine E-Mail – einer unserer kompetenten Mitarbeiter setzt sich so bald wie möglich mit Ihnen in Verbindung.

**Kontakt:**

Ruchser GmbH  
Bahnhofstraße 49  
74336 Brackenheim

Tel. (+49) 7135-98 27-0  
Fax (+49) 7135-98 27-15

[www.ruchser.com](http://www.ruchser.com)  
[info@ruchser.com](mailto:info@ruchser.com)

