



# SP 1000 TOUPIE TISCHFRASMACHINE

La machine est fabriquée avec bati en acier, table rectifiée et guide réglable.


Tischfräsmachine mit stabilem Stahlständer, geschliffenem Gußti-  
sch und Fräsanschlag mit feineinstellbaren Fräsbacken.



**SAMCO**



Machine en version standard  
Standardausführungmaschine



Machine avec chariot avec barres fixées  
Maschine mit kleinem Rolltisch

#### BATI

En acier soude, stable et épais

#### ARBRE TOUPIE

Equilibre et rectifié, il est monté sur roulements étanchés et sur une colonne rectifiée qui assure l'absence de vibrations.

#### GUIDE REGLABLE

Réglable sur les deux côtés, permet le raccordement à l'installation d'aspiration.

#### TABLE

En fonte, rectifiée; permet l'utilisation de disques jusqu'à 260 mm. de diamètre.

#### MOTEUR

A' deux vitesses.

#### CARACTERISTIQUES

Table	900x650 mm
Hauteur de la table	880 mm
Hauteur utile de l'arbre	100 mm
Diamètre arbre	30 mm
Lumière 6x60 mm.	
Vitesse arbre 3750/7500	
Ø max. disque pour tenonner	260 mm
Moteur 2/3 CV	
Encombrement	900x650x880 mm
Poids net	170 Kg.

#### SUR DEMANDE

Moteur  
Disjoncteur  
Moteur monophasé  
Chariot avec bras pivotant  
Moteur avec frein

#### STANDER

In stabiler Stahlschweißkonstruktion

#### FRÄSSPINDEL

Geschliffen, perfekt ausgewuchtet, in einer geschliffenen Hülse geführt und mit Präzisionslagern gelagert. Diese Kombination garantiert eine vibrationsfreie Rundlaufgenauigkeit.

#### FRÄSANSCHLAG

Serienmäßig mit 2 Anschlaglinealen ausgestattet.

#### ARBEITSTISCH

Groß dimensioniert (für perfekte Auflage), aus Guß, mit geschliffener Arbeitsfläche, mit T-Nute für den Schiebe-Gehrungsanschlag. aussparung für Fräswerkzeuge bis 260 mm. Ø.

#### MOTOR - ELEKTR. ANLAGE

2 - Geschwindigkeitsmotor, (autom. Motorschutz- abschließbarer Hauptschalter mit Unterspannungsauslöser sind serienmäßig.)

#### TECHNISCHE DATEN

Tischgröße	
Arbeitshöhe	
Einspannhöhe Frässpindel	
Spindel - Ø	
Spindeldrehzahlen 3.000/6.000 UPM	
Werkzeug - Ø max.	
Motor 1,5/2,2 KW	
Abmessungen	
Gewicht	

#### AUF ANFRAGE

Motor 2,2-3 KW  
Wechselstrommotor 220 V  
Schwenkarm und Schiebetisch mit  
Teleskop-Gehrungsanschlag  
Ab saughaube am Fräsanschlag

Konstruktionsänderungen vorbehalten



SAMCO Industria srl - Via Marecchiese, 67 - Tel. 0541/679010  
Telex 550403 Samco - 47040 Villa Verucchio - Italy