

# T 130 CLASS

**Spindle moulder with rapid tool change**

**Die Tischfräse mit Werkzeugschnellwechsel**

## Technological innovation of automatic spindle locking with tool taper ISO 40

- Adjustable worktable.
- Precision adjustment of tool and fence; no more test pieces required.
- Fence ready at all times even when positioned outside the table area.

**The exclusive SCM spindle moulder offers a high degree of flexibility on all functions and drastically reduces tooling times.**

## Technologische Innovation der Spindeleinspannung mit Aufnahmekegel ISO 40

- Verstellbarer Arbeitstisch.
- Dank der Feineinstellung des Werkzeugs und des Anschlags erübrigt sich die Anfertigung von Probestücken.
- Der Anschlag ist stets einstellbar, auch wenn er sich außerhalb des Arbeitstischs befindet.

**Die exklusive Tischfräse von SCM: drastisch verkürzte Rüstzeiten und hohe Flexibilität bei allen Funktionen.**



The **CLASS** version is particularly suitable for **tenoning**.

Die Versionen **CLASS**: besonders **vorteilhaft auch beim Zapfenschneiden**.



CE-mark version complete with optional: table extensions and powered spindle raising.  
Maschine in EG-Konformität mit Sonderzubehör für Tischverlängerung und automatischem Spindelhub.

# T 130 CLASS



The fence and spindle are adjusted from **handwheels with a fine scale on the front of the machine.** This ensures precision positioning and makes setup operations particularly easy.

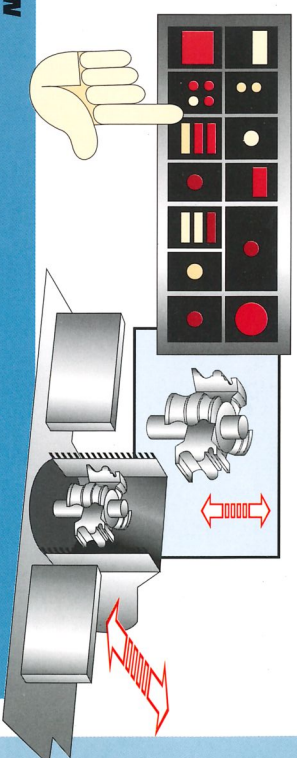
Dank der manuellen Einstellung des Anschlags und der Spindel durch **Handräder mit Dezimalpositionierung auf der Maschinen-Vorderseite** erfolgt die Einrichtung der Maschine besonders mühelos.

The **sector table** which replaces the traditional adapter rings on this type of machine is operated from the **front of the machine and ensures full support under the workpiece.** The **sector table can be setup with the tool already fitted to machine.**

Der **von der Maschinenvorderseite** verstellbare **Segment-Arbeitsisch** (alternativ zu den Ringen) gestattet die **Schaffung einer idealen Auflagefläche für das Werkstück.** Diese **Einstellung kann auch mit schon montiertem Werkzeug erfolgen.**

Fence and spindle movements can be electronically controlled in the automatic mode (option) to ensure **maximum ease of use and fast setup times.**

Die automatische und elektronisch gesteuerte (auf Wunsch) Positionierung von Spindel und Anschlag gewährleistet **maximalen Bedienungskomfort bei zugleich minimalen Rüstzeiten.**



## TECHNICAL DATA - TECHNISCHE DATEN

Worktable dimension	Tischabmessungen	mm 1200x730
Spindle speeds	Spindeldrehzahl	r.p.m.-U/min 3300/4400/5600/7500/10000
Spindle working height	Aufspannlänge der Spindel	mm 140
Max. tool size with moulding guide	Maximale Abmessungen des Werkzeugs mit Profileranschlag	mm 250
Max. tool size for retraction under table	Maximale Abmessungen des unter den Tisch absehbaren Werkzeugs	mm 300x70
Extractor hood on fence and base	Absaughaube bei Anschlag und Untergestell	mm 120
Main motor power	Leistung des Hauptmotors	KW/(HP-PS)HZ 5,5 (7,5) 50
Compressed air pressure	Betriebluftdruck	Bar 6 (min.)
Weight and dimensions <b>T 130 CLASS</b>	Gewicht und Abmessungen <b>T 130 CLASS</b>	kg 530 - mm 1200x730x915
Weight and dimensions <b>T 130 CLASS LL</b>	Gewicht und Abmessungen <b>T 130 CLASS LL</b>	kg 650 - mm 2610x850x915
Weight and dimensions <b>T 130 CLASS TL</b>	Gewicht und Abmessungen <b>T 130 CLASS TL</b>	kg 830 - mm 2560x1650x915

## OPTIONALS - WICHTIGSTES SONDERZUBEHÖR

**T** tenoning version - **TL** tenoning and profiling version - **LL** profiling version - Automatic spindle raising - Pendant control panel - Fittings for feed unit - Electronically programmed moulding fence.

Version **T** für Zapfenbearbeitungen - Version **TL** für Zapfen- und Profilarbeiten - Version **LL** für Profilarbeiten - Automatischer Spindelhub - Hängrichtkasten - Anschluß für die Montage des Förderers - Anschlag und Spindel elektronisch programmierbar.

In this catalogue, machines are shown with options. The firm reserves the right to modify technical specifications without prior notice, provided that such modifications do not affect safety as per E.C. certification.

In diesem Katalog sind die Maschinen mit Sonderzubehör dargestellt. Die Firma behält sich das Recht vor, die Daten und Maße ohne Veranstaltung zu ändern, ohne dabei die durch EG-Beschreibung/Sicherheit zu beeinflussen.

SCM  
Via Casale, 450  
47040 Villa Verucchio (RN) - Italy  
Tel. 0541/674111 - Fax 0541/674274  
E-mail: scm@woodwork.it