


T130P

**TOUPIE PROGRAMMABLE
PROGRAMMIERBARE TISCHFRÄSE**



 **scm**
International

T130P

TOUPIE PROGRAMMABLE PROGRAMMIERBARE TISCHFRÄSE

ARBRE AVEC LONGUEUR UTILE 270 MM

Pour l'emploi de plusieurs outils ou de groupes d'outils pour exécuter différents travaux en variant sa position en hauteur.

SIX BUTEES DE POSITIONNEMENT VERTICAL

Pour programmer 6 positions de travail qui se répètent avec précision au moyen d'un sélecteur.


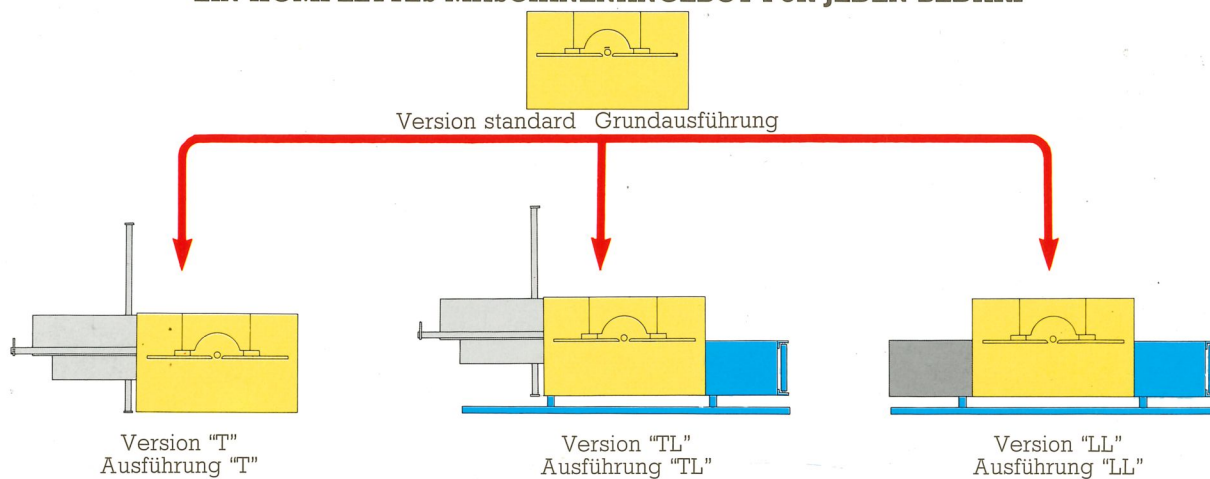
FRÄSSPINDELLÄNGE 270 MM

Einsatz von mehreren programmierten Werkzeugen und -paketen, daher Ausführung von verschiedenen Profilen durch einfache Veränderung der Spindelhöhe möglich.

SECHS POSITIONSANSCHLÄGE

Möglichkeit 6 Positionen vorzuprogrammieren, die mit hoher Wiederholgenauigkeit durch einfache Drehung des Wählschalters abgerufen werden.


**UNE GAMME COMPLETE POUR TOUTES LES EXIGENCES DE PRODUCTION
EIN KOMPLETTES MASCHINENANGEBOT FÜR JEDEN BEDARF**



Butées pour positionnement de l'arbre
Spindelpositionieranschläge



Sélecteur de commande des butées
Wählschalter für Steuerung der Anschläge



Détail de l'arbre
Spindel

T130PTL

LA TOUPIE POUR LE MENUISIER

DIE TISCHFRÄSE FÜR DEN FENSTERBAU


Version avec chariot à tenonner et table en entrée. Mêmes caractéristiques que la toupie programmable, équipée de guide spécial pour tenonner, profiler et équarrir les battants; avantage: réduction considérable des temps pour la mise au point.

Ausführung mit Zapfenschneidwagen und Aufgabetisch. Neben den Daten der Standardausführung verfügt sie über einen einzigen vielseitigen Führungsanschlag der für Zapfen-Schlitzbearbeitung, Profilieren und Umfälzarbeiten eingesetzt wird. Die Einstellzeiten werden erheblich verringert.




Version "PTL"
Ausführung "PTL"


UNE NOUVELLE DIMENSION TECHNOLOGIQUE POUR LE MODERNE ATELIER EINE NEUE TECHNOLOGISCHE DIMENSION FÜR DIE MODERNE WERKSTATT



Détail de tenonage
Zapfenschneider



Détail de profilage
Formfräser



Détail de l'usinage de battants
Falzfräser

T130P

FICHE TECHNIQUE TECHNISCHE DATEN

Table:

dimensions 1200x730 mm
 longueur version "TL" 2500 mm
 longueur version "LL" 2500 mm

Arbre:

longueur utile 270 mm
 course 210 mm
 vitesse rotation t/min:

Puissance moteur principal	5,5 kW (7,5 CV) et 7,5 kW (10 CV)	11 kW (15 CV)
Diamètre arbre		
40 mm.	3000 4500 6000 7000	pas disponible
50 mm.	3000 4500 6000 8000 10000	3000 6000 8000

Cavité sur la table:

profondeur 190 mm
 diamètre 325 mm

Moteur principal

de 5,5 kW (7,5 CV) à 11 kW (15 CV)

Table à tenonner:

dimensions 760x330 mm
 course 1100 mm
 épaisseur 50 mm

Poids net

T130P (435 Kg) / T130PTL (650 Kg)

Poids avec emballage maritime

T130P (495 Kg) / T130PTL (760 Kg)

Dimensions avec emballage maritime

T130P - 1260x870x1200 mm

Dimensions avec emballage maritime

T130PTL - 2650x1000x1200 mm

Tisch:

Abmessungen 1200x730 mm
 Länge der Ausführung "TL" 2500 mm
 Länge der Ausführung "LL" 2500 mm

Spindel:

Ausnahmelänge 270 mm
 Spindelhub 210 mm

Drehzahlen pro Minute:

Motorleistung	5,5 kW (7,5 PS) 7,5 kW (10 PS)	11 kW (15 PS)
Spindel Ø		
40 mm.	3000 4500 6000 7000	nicht verfügbar
50 mm.	3000 4500 6000 8000 10000	3000 6000 8000

Abmessungen der Tischöffnung:

Tiefe 190 mm
 Durchmesser 325 mm

Motorstärken

von 5,5 kW (7,5 PS) bis 11 kW (15 PS)

Zapfenschneidschlitten:

Abmessungen 760x330 mm
 Hublänge 1100 mm
 Stärke 50 mm

Nettogewicht

T130P 435 Kg / T130PTL 650 Kg

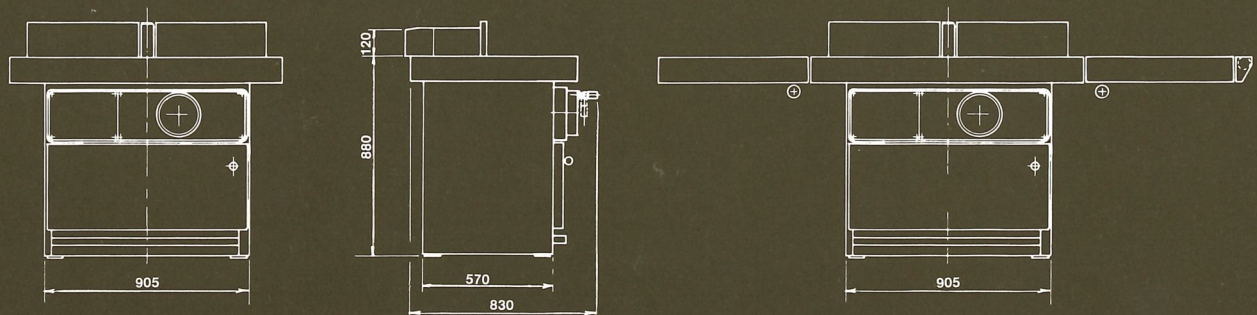
Gewicht mit seemäßiger Verpackung

T130P - 1260x870x1200 mm

T130PTL - 2650x1000x1200 mm

T130P

FICHE TECHNIQUE TECHNISCHE DATEN



DOTATION STANDARD

Guide toupie à réglage micrométrique (version "PTL" excluse)
Guide spécial pour menuiseries avec revolver à 6 butées (seulement pour version "PTL")
6 butées positionnement vertical arbre
Moteur 5,5 kW (7,5 CV)

OPTIONS PRICIPALES

Boîte commande mobile
Guide toupie avec réglage micrométrique soit indépendant soit simultanément des tables et revolver avec 6 butées.
Programmeur électronique hauteur de l'arbre.
Visualisateur électronique hauteur arbre
Prédisposition pour transformation de la version standard à la version "LL"
Soulèvement automatique arbre
Dispositif de renversement pour entraîneur
Guide supplémentaire d'appui horizontal
Moteur principal jusqu'à 11 kW (15 CV)

STANDARDZUBEHÖR

Feineinstellbare Fräsanschlüge (ausgenommen Ausführung "PTL")
Einheitlicher Fräsanschlag für die Fensterfertigung mit 6-fachem Revolveranschlag (nur für Ausführung "PTL")
6 Anschläge für Vertikalpositionierung
Motorstärke 5,5 kW (7,5 PS)

HAUPTSÄCHLICHES SONDERZUBEHÖR

Fernsteuerungs-Handpult
Feineinstellbare Fräsanschlüge sowohl unabhängig voneinander wie auch gleichzeitig mit 6-fachem Revolveranschlag.
Elektronische Programmierung der Spindelhöhe
Elektronische Anzeige der eingestellten Spindelhöhe
Ausrüstung für spätere Umwandlung der Standardausführung in Ausführung "LL"
Automatischer Spindelhub
Abkippvorrichtung des Vorschubapparates
Zusätzliche horizontale Auflage und Führung
Motorstärken bis 11 kW (15 PS)

Die in diesem Prospekt vorhandenen Abbildungen und technischen Daten sind unverbindlich.
Les illustrations et les données contenues dans le présent dépliant ne nous engagent pas.