



DATI TECNICI

	SN360P	SN400P	SN460P	SN500P	SN560P
Volanti in ghisa Ø mm	360	400	460	500	560
Larghezza volant mm	25	25	25	30	35
Dimensioni del piano mm	450x500	500x450	540x490	700x490	620x730
Inclinazione piano	0°+45° / CE 0°+20°	0°+45° / CE 0°+20°	0°+45° / CE 0°+20°	0°+45° / CE 0°+20°	0°+45° / CE 0°+20°
Bocca di aspirazione Ø mm	100	100	100	100	100
Altezza max di taglio mm	280	310	320	320	400
Larghezza max di taglio mm	350	390	450	485	550
Velocità del nastri m/s	18	18	18	18	18
Velocità del nastri m/s	26,25/2585	3520/3460	3770/3680	3960/3880	4470/4380
Longhezza nastri mm	6*25	6*25	6*25	6*30	10*35
Potenza motore HP/KW	2 (1,5)	2 (1,5)	2 (1,5)	2 (1,5)	3 (2,2)
Peso Kg	105	125	195	215	275



TECHNISCHE DATEN

	SN360P	SN400P	SN460P	SN500P	SN560P
Guß-sollen Ø mm	360	400	460	500	560
Rollenbreite mm	25	25	25	30	35
Tischreife mm	450x500	500x450	540x490	700x490	620x730
Tischneigung	0°+45° / CE 0°+20°	0°+45° / CE 0°+20°	0°+45° / CE 0°+20°	0°+45° / CE 0°+20°	0°+45° / CE 0°+20°
Absaugutzen Ø mm	100	100	100	100	100
Schnitttiefe max. mm	280	310	320	320	400
Schnittbreite max. mm	350	390	450	485	550
Bandgeschwindigkeit m/s	18	18	18	18	18
Sägebandlänge mm	2625/2585	3520/3460	3770/3680	3960/3880	4470/4380
Sägebandbreite mm	6*25	6*25	6*25	6*30	10*35
Motorleistung PS/KW	2 (1,5)	2 (1,5)	2 (1,5)	2 (1,5)	3 (2,2)
Gewicht Kg	105	125	195	215	275



TECHNICAL DATA

	SN360P	SN400P	SN460P	SN500P	SN560P
Cast iron wheels Ø mm	360	400	460	500	560
Wheel width mm	25	25	25	30	35
Table size mm	450x500	500x450	540x490	700x490	620x730
Tilting table	0°+45° / CE 0°+20°	0°+45° / CE 0°+20°	0°+45° / CE 0°+20°	0°+45° / CE 0°+20°	0°+45° / CE 0°+20°
Saw dust outlet Ø mm	100	100	100	100	100
Max. cutting height mm	280	310	320	320	400
Max. cutting width mm	350	390	450	485	550
Blade speed m/s	18	18	18	18	18
Blade length mm	2625/2585	3520/3460	3770/3680	3960/3880	4470/4380
Blade width mm	6*25	6*25	6*25	6*30	10*35
Motor size HP/KW	2 (1,5)	2 (1,5)	2 (1,5)	2 (1,5)	3 (2,2)
Weight Kg	105	125	195	215	275



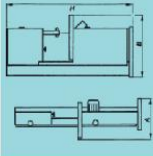
DONNEES TECHNIQUES

	SN360P	SN400P	SN460P	SN500P	SN560P
Volants en fonte Ø mm	360	400	460	500	560
Largueur du volant mm	25	25	25	30	35
Dimensions de la table mm	450x500	500x450	540x490	700x490	620x730
Inclinaison de la table	0°+45° / CE 0°+20°	0°+45° / CE 0°+20°	0°+45° / CE 0°+20°	0°+45° / CE 0°+20°	0°+45° / CE 0°+20°
Goulotte d'aspiration Ø mm	100	100	100	100	100
Hauteur maxi de coupe mm	280	310	320	320	400
Largueur maxi de coupe mm	350	390	450	485	550
Vitesse du ruban m/s	18	18	18	18	18
Longueur de la lame mm	2625/2585	3520/3460	3770/3680	3960/3880	4470/4380
Largueur de la lame mm	6*25	6*25	6*25	6*30	10*35
Puissance moteur CV/KW	2 (1,5)	2 (1,5)	2 (1,5)	2 (1,5)	3 (2,2)
Poids Kg	105	125	195	215	275




DATOS TECNICOS

	SN360P	SN400P	SN460P	SN500P	SN560P
Poleas de fundición Ø mm	360	400	460	500	560
Anchura poleas mm	25	25	25	30	35
Dimensiones de la mesa mm	450x500	500x450	540x490	700x490	620x730
Inclinación de la mesa	0°+45° / CE 0°+20°	0°+45° / CE 0°+20°	0°+45° / CE 0°+20°	0°+45° / CE 0°+20°	0°+45° / CE 0°+20°
Boca de aspiración Ø mm	100	100	100	100	100
Altura max del corte mm	280	310	320	320	400
Anchura max del corte mm	350	390	450	485	550
Velocidad de la cinta m/s	18	18	18	18	18
Longitud de la cinta mm	2625/2585	3520/3460	3770/3680	3960/3880	4470/4380
Anchura de la cinta mm	6*25	6*25	6*25	6*30	10*35
Potencia motor HP/KW	2 (1,5)	2 (1,5)	2 (1,5)	2 (1,5)	3 (2,2)
Peso Kg	105	125	195	215	275



	SN360P	SN400P	SN460P	SN500P	SN560P
A mm	580	585	600	600	690
B mm	750	790	930	930	1110
H mm	1630	1740	1840	1880	2010

Esce de la macchina conforme alle norme CE.
 Abbildetes Modell in EG-Ausführung.
 Picture of the machine in CE version.
 Photo de la machine conforme aux normes CE.
 Foto della macchina conforme norme CE.




SNP

* Le misure e i pesi sono approssimati. La Ditta si riserva il diritto di apportare modifiche senza alcun preavviso. * Abmessungen und Gewichte können ohne vorherige Kenntnisnahme geändert werden. * Poids et dimensions sont approximatifs. La Fabrique peut apporter des modifications sans aucun préavis. * Las medidas y pesos son aproximados. La Empresa se reserva el derecho de modificar sin previo aviso.



SN 360P SN 400P



- Guida lama superiore professionale per: SN360P e SN400P
- Obere Präzisionsführung für SN400P (Serienausführung für das Modell SN360P in Deutschland und Österreich)
- Upper blade-guide with precision rollers for SN360P and SN400P
- Guidelama superior 0 galic para SN360P et SN400P
- Guia de lama superior per SN360P y SN 400P



• A RICHIESTA • ZUBEHÖR • OPTIONALS • • OPTIONS • PRINCIPALES OPCIONALES •



- Guidalana superiore con movimento con volantino (Standard per paesi CEE)
- Obere Bonführung mit Handrad (Serienausführung für EWG - Länder)
- Top guide with handwheel (Standard for EEC countries)
- Guidelama supérieur avec manivelle de commande (Standard pour pays CEE)
- Guía de lama superior con manivela de mando (Standard para países de la CEE)



- Guidalana superiore con movimento a cremagliera
- Obere Bonführung mit Zahnstangen
- Top guide with rack - movement
- Guidelama supérieur avec mouvement à crémaillère
- Guía de lama superior con movimiento de cremallera



- Compasso per tagli a raggio
- Kreisstrichführung
- Compass for radius or copy
- Compas para curvas a rayon
- Compas para curvas circulares



- Squadrone per tagli angolari
- Cutw. angular
- Mfr. angular
- Equerre pour coupes angulaires
- Escuadra para cortes angulares



- Guida lama inferiore per SN360P e SN400P
- Untere Präzisionsführung für SN400P (Serienausführung für das Modell SN360P in Deutschland und Österreich)
- Bottom blade-guide for SN360P and SN400P
- Guide-lame inférieure pour SN360P et SN400P
- Guía de lama inferior per SN360P y SN 400P



- Guidalana inferiore professionale per SN400P/SN400P/SN360P/SN360P
- Untere Präzisionsführung - auf Anfrage Serienausführung in Deutschland und Österreich für SN400P/SN400P/SN360P/SN360P
- Professional lower blade guide for SN400P/SN400P/SN360P/SN360P
- Guidelama inférieure professionnelle pour SN400P/SN400P/SN360P/SN360P
- Guía de lama inferior per SN400P/SN400P/SN360P/SN360P



- Ruote per trasporto manuale con timone
- Hubflöcher zum Verahren mit Hebelstiel
- Small wheels for manual transport with shaft
- Roues pour transport manuel avec timon
- Ruedas para el transporte manual con timón



- Ruote per trasporto manuale
- Hubflöcher
- Small wheels for manual transport
- Petit roues pour transport manuel
- Ruedas para el transporte manual



SN 460P 500P 560P



- Index versione sans (Standard per paesi CEE)
- Blattmaßstab ohne (Standard für EU Länder)
- Blade-tenon's index scale (Standard for EEC countries)
- Indicateur fraction sans (Standard pour pays CEE)
- Índice versión hoja (Standard para países de la CEE)