




# U-R-B-A-N

Der weltweit führende Hersteller von Maschinen  
zur Fertigung von Kunststoff-Fenstern




DGS 187  
Doppelgehrungssäge

UNI 332 P  
Doppelgehrungssäge


ZS 135  
Zugsäge

UNI 30 A2R  
Universal Kapsäge




DS 2300  
Armierungsschrauber  
Handeinwurf

DS 2100  
Armierungsschrauber




K 225  
Baustellen Eisensäge

TE 250  
Eisensäge



FC 106  
Kopierfräse

BF 356  
Kopierfräse



WS 395  
Wasserschlitzfräse

ML 142  
Wasserschlitzfräse

URBAN wurde Anfang der 50er Jahre gegründet und genießt als Familienunternehmen in der dritten Generation den Ruf eines Produzenten von zuverlässigen Fertigungsanlagen.

Mittlerweile ist URBAN international vertreten und der anerkannt weltweit führende Hersteller von Maschinen zur Fertigung von Kunststoff-Fenstern.

URBAN plant, baut, installiert und betreut diese Produktionssysteme auf der ganzen Welt:

Memmingen, Deutschland:  
- Hauptsitz: Fertigung, Verkauf und Service

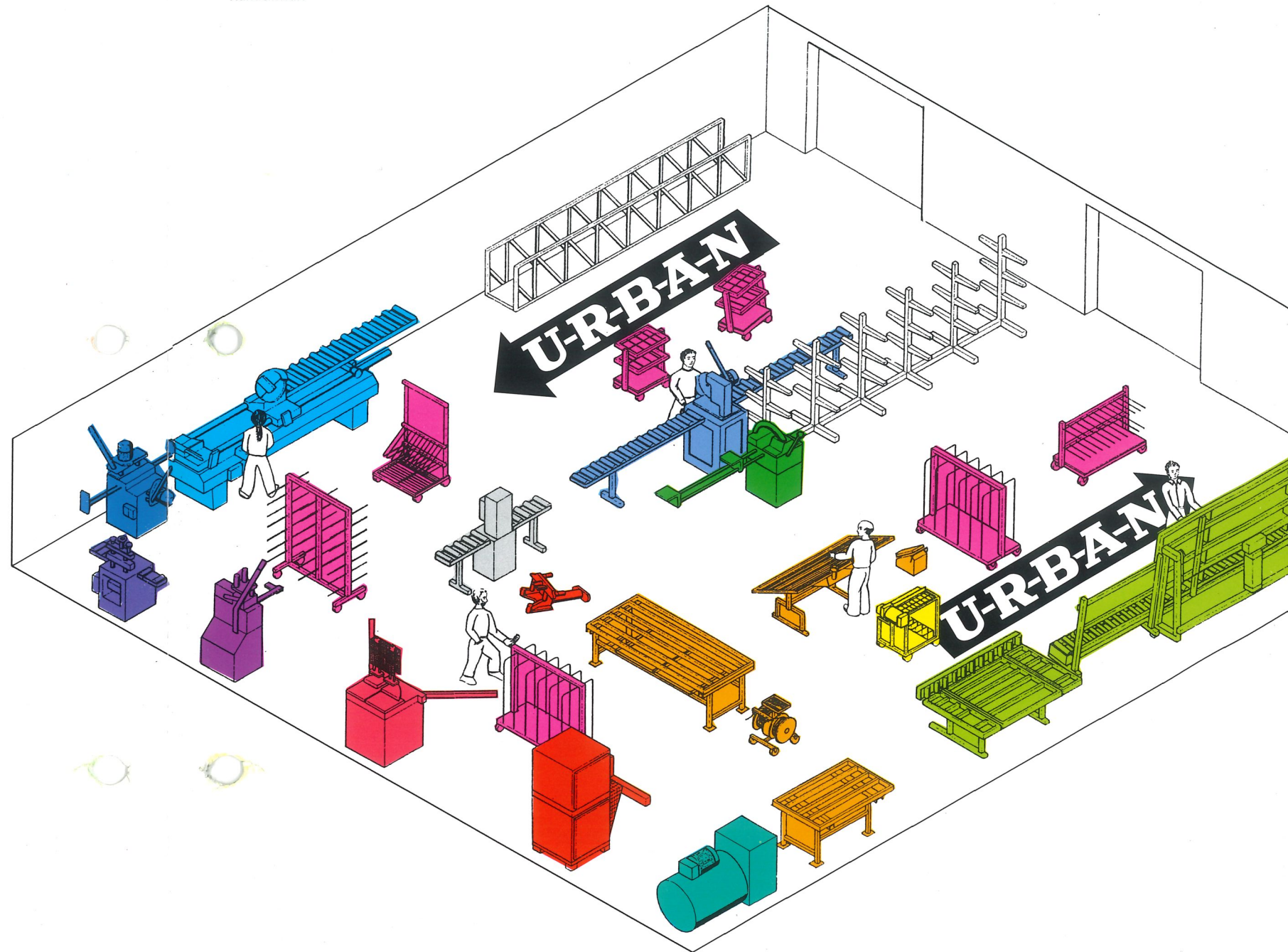
Forchach, Österreich:  
- Fertigung

Fredericton, N.B., Kanada und Cambridge, Ontario, Kanada:  
- Fertigung, Verkauf und Service

Tualatin, Oregon, USA  
- Verkauf und Service

Über 70 Händler und Servicestellen bilden ein weltweites Netz von kompetenten Ansprechpartnern.

In den letzten 25 Jahren wurden über 12.000 Schweißmaschinen, über 4.500 Verputzmaschinen und über 14.000 Peripherieeinheiten verkauft und installiert.



AF 362  
Auslinkfräse bis Ø  
180 mm

M 7  
Auslinkfräse bis Ø 150 mm



PWL 1000  
Profilwagen

FL 800  
Fixlängenwagen

GF 13/14  
Glasfachwagen

FW 1800-5  
Fachwagen

KW 1600/S  
Kommissionswagen



AKS 1105  
Einkopf-Schweißmaschine

AKS 1200  
Zweikopf-Schweißmaschine




SV 280  
Schweißraupen-  
Verputzmaschine

SV 300/3 P  
Schweißraupen-  
Verputzmaschine  
Masivausführung


SV 320  
Schweißraupen-  
Verputzmaschine mit  
Inneck Bearbeitung

HS 0576  
Handabstechgerät




DS 2300  
Armierungsschrauber  
Handeinwurf

DS 2100  
Armierungsschrauber




K 225  
Baustellen Eisensäge

TE 250  
Eisensäge



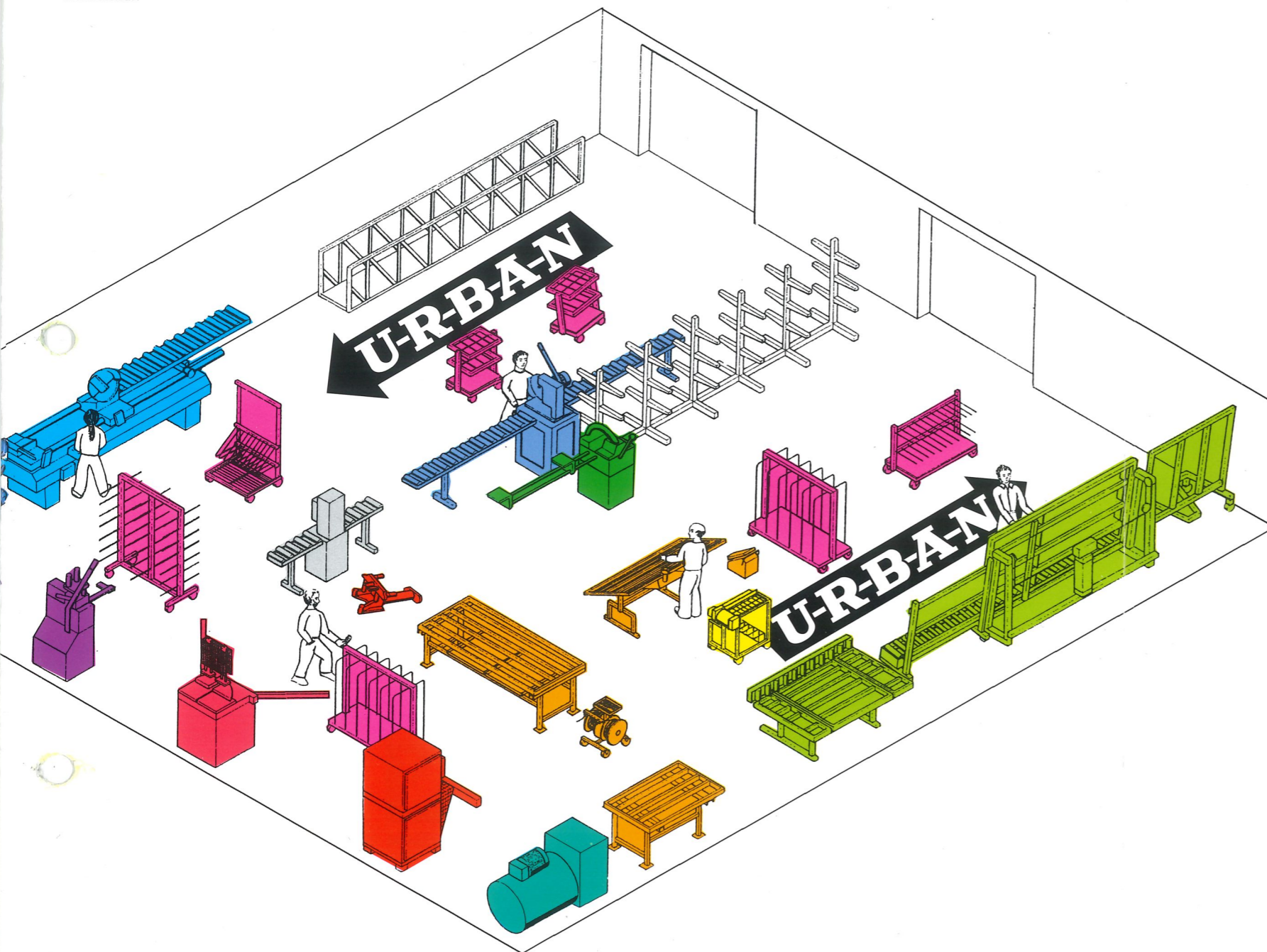
AIRO 510-200  
Werkstatt Kompressor

SPEZI 350  
Baustellenkompressor  
& Werkstattkompressor



GL 179  
Glasleistsäge


UNI 30 AR  
Gehrungssäge




URBAN bietet seit vielen Jahren speziell auf den Markt abgestimmte individuelle Lösungen an:

- Die modulare Bauweise und die beliebige Erweiterbarkeit der Fertigungsstraßen erlauben dem Handwerker einen kostengünstigen Einstieg in die automatisierte Fertigung von Kunststoff-Fenstern.
- Abgestimmt auf die Investitionskraft beginnt die Fertigung mit einer Ein- und Zweikopf-Schweißmaschine.
- Mit dem Einsatz von NC- und CNC-gesteuerten Bearbeitungsstationen ist eine problemlose Steigerung des Automatisierungsgrades erreichbar.
- Der Verkauf und der Service wurden in Zusammenarbeit mit den Partnern direkt vor Ort realisiert.
- In den Niederlassungen arbeiten Techniker, die in Deutschland ausgebildet werden, und die in enger Kooperation an den technischen Neuentwicklungen beteiligt sind.
- URBAN liefert die kompletten Anlagen und das benötigte Know-how zur Herstellung von Kunststoff-Fenstern inklusive der benötigten Glasanlagen und Biegeanlagen.
- Mit Rat und Tat begleiten wir Sie gerne auf dem Weg zur linear angeordneten automatisierten Fertigungsstraße zur Herstellung von Kunststoff-Fenstern.

KV 2800/H  
Kontroll u. Verglasungseinheit



RV 27.5/54.500  
Rollenbahn + Endständer



STH 2500  
Schwenktisch



BS 6  
Ablängschere



BS/BW 2000  
Beschlagswagen mit  
Stanze



AKS 1105  
Einkopf-Schweißmaschine

AKS 1200  
Zweikopf-Schweißmaschine



SV 280  
Schweißbrau-  
Verputzmaschine

SV 300/3 P  
Schweißbrau-  
Verputzmaschine  
Masivausführung

SV 320  
Schweißbrau-  
Verputzmaschine mit  
Inneck Bearbeitung

HS 0576  
Handabstechgerät



DSG 1900  
Drehschrauber

ASS 60  
Schraubenzuführgerät  
Bohrer / Schrauber


ASKEU 636

HS 10,1  
Haspelständer

BT 2505  
Beschlagstisch

AT 200/AT 300  
Arbeitstisch

Type	Maschine	Art.-Nr	ltr./min - ltr./Zyklus	Volt	ca. kW	Zubehör für rationelle Fertigung	Empfohlene Maschinen 10 EH/Tag	Empfohlene Maschinen für 20 - 30 EH/Tag
DGS 187	Doppelgehrungssäge	3010	4	230/400	6,6			X
UNI 332 P	Doppelgehrungssäge	4084	13,9	230/400	2,2		X	
ZS 135	Zugsäge	4016	-	230/400	2	X		
UNI 30 A2R	Universal Kapsäge	4108	-	230	1	X		
FC 106	Kopierfräse	4080	1	230/400	1,9		X	
BF 356	Kopierfräse	3510	1,5	230/400	1,1			X
ML 139	Wasserschlitzzfräse	4073	-	230	0,1		X	
ML 142	Wasserschlitzzfräse	4076	0,4	230	0,3			
WS 395	Wasserschlitzzfräse	3400	0,4	230	1,65			X
M 7	Ausklinkfräse bis Ø 150 mm	4101	1	230/400			X	
AF 361/AF 362	Ausklinkfräse bis Ø 180 mm	3210	1	230/400	1,5			
KW 1600/S	Kommissionswagen	2302	-	-	-	X		
FL 800	Fixlängenwagen	2306	-	-	-	X		
GF 13/14	Glasfachwagen	2300	-	-	-	X		
FW 1800-5	Fachwagen	2468	-	-	-	X		
PWL 1000	Profilwagen	2297	-	-	-	X		
AKS 1105	Einkopf-Schweißmaschine	2185	9	230	1,5		X	X
AKS 1200	Zweikopf-Schweißmaschine	2011	25	230	2			
SV 320	Schweißbrauen-Verputzmaschine mit Inneneck Bearbeitung	2736	45/115	230/400	1,7			
SV 300/3 P	Schweißbrauen-Verputzmaschine Massivausführung	2110	19	230/400	2			X
SV 280	Schweißbrauen-Verputzmaschine	2911	16 l	230/400	2		X	
HS 0576	Handabstechgerät	2062	7,5	-	-	X		
ASKEU 636	Bohrer / Schrauber	4089	-	230	0,3	X		
DSG 1900	Drehschrauber	2336	420 l/Zy.	-	-			X
ASS 60	Schraubenzuführgerät	2338	200-400	-	-			X
BT 2505	Beschlagstisch	2210	4 l/Zy.	-	-	X		
AT 200/AT 300	Arbeitstisch	2200/2201	-	-	-	X		
HS 10,1	Haspelständer	2290	-	-	-	X		
BS 6	Ablängschere	4096	-	-	-		X	
BS/BW 2000	Beschlagswagen mit Stanze	2259/2602	1,5/Zy.	-	-			X
KV 2800/H	Kontroll u. Verglasungseinheit	2250	98	-	-			X
RV 27.5/54.500	Rollenbahn + Endständer	2268/2270	-	-	-	X		
STH 2500	Schwenktisch	2239	90	-	-			X
LRD 1986	Lagerregal	2367	-	-	-	X		
GL 179	Glasleistensäge	3810	0,5	230/400	1,6			X
UNI 30 AR	Gehrungssäge	4085	-	230	1		X	
SPEZI 350	Baustellen & Werkstattkompressor	4111	-	400	1,8		X	
AIRO 510-200	Werkstatt Kompressor	4112	-	400	2,7			X
AP 30	Anschlußpaket 30 EH	2826	-	-	-	X		
K 225	Baustellen Eisensäge	4129	-	230	1		X	
TE 250	Eisensäge	4130	-	400	1,8			X
DS 2100	Armierungsschrauber	2329	600 l/Zy	-	-			X
DS 2300	Armierungsschrauber Handeinwurf	2630	540 l/Zy	-	-		X	
TPG 1600	Pneumatik Handschrauber	2337	250 l/Zy.	-	-			
ASSE 636	Elektro Handschrauber	4090	-	230	0,36	X		



Auch als Anbieter von Automatisierten Anlagen wie hier die AKS 1400 (Schweißmaschine) mit automatischem Weitertransport des Rahmens in die SV 610 (Verputzautomat) sind wir mit führend.

- Konnten wir Ihr Interesse wecken?
- Haben Sie noch weitere Fragen?
- Möchten Sie weiteres Informationsmaterial?
- Benötigen Sie technische Unterstützung bei der Realisierung Ihrer Pläne?

Bitte wenden Sie sich direkt an uns oder an einen URBAN-Partner in Ihrer Nähe.

Wir freuen uns auf ein persönliches Kennenlernen.

# U-R-B-A-N

Ost • Canada • USA • Österreich • Rußland

**Urban GmbH & Co. Maschinenbau KG**

Dornierstr. 5  
D-87700 Memmingen  
Telefon +49 (8331) 858-0  
Telefax +49 (8331) 858-58  
e-mail: [urban@u-r-b-a-n.com](mailto:urban@u-r-b-a-n.com)  
<http://www.u-r-b-a-n.com>  
Germany