


WEGOMA®



WEGOMA-Schwenktische SH 3600 + SHW 3600

- Vielseitig und überall in der Fensterfertigung einsetzbar.
- Pneumatisch schwenkbar horizontal/vertikal durch zwei Zylinder über Fußventil.
- Bei vertikaler Stellung: pneumatisch höhenverstellbar um 500 mm durch zwei Zylinder und Fußventil.
- Zwei Spannzylinder werden über Fußventil bedient und fixieren das Werkstück.
- SH 3600: Rollenbahn abklappbar. Tisch nach beiden Seiten um je 600 mm ausziehbar.
- SHW 3600: mit Wetterschenkel-Aussparung. Rollenbahn ebenfalls abklappbar. Nach oben ausziehbar um 800 mm.





△ Schwenktisch SH 3600

▽ Schwenktisch SHW 3600



△ SH 3600: nach beiden Seiten je 600 mm ausziehbar



△ Beide Modelle sind höhenverstellbar um 500 mm



△△ Zwei Spannzylinder

△ SHW 3600: Wetter-Schenkel-Aussparung


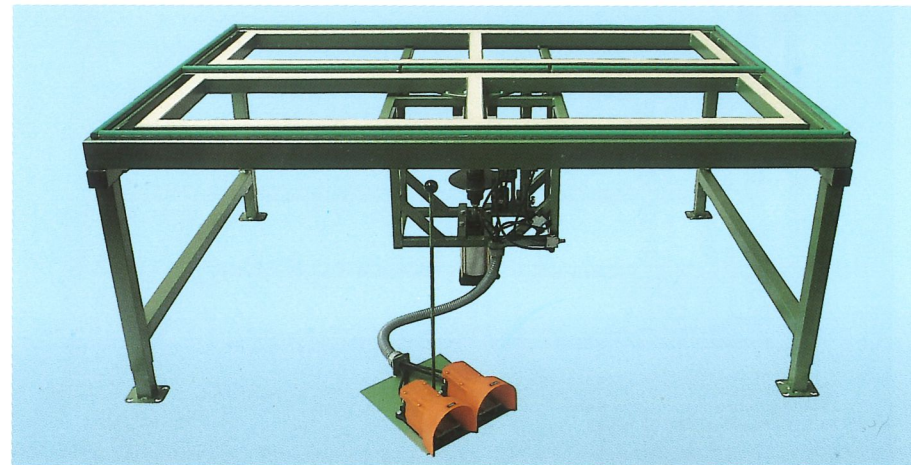


Rationalisierung im Fensterbau



▷ *Bequemes Arbeiten in jeder Stellung*

▽ *Hebe-Drehtisch HD 3420*



WEGOMA-Hebe-Drehtische HD 3420 + HD 3425

- Ideal und wichtig im horizontalen Fertigungsbereich der Fensterstraße.
- Pneumatisches Heben des inneren Tischrahmens und Lösen der Dreh-einrichtung über Fußventil.
- Müheloses Drehen auch schwerer Fensterflügel und Rahmen um 360°.
- Gummiauflagen schonen das Werkstück und verhindern Verrutschen während der Bearbeitung.

WEGOMA GmbH
Maschinenfabrik
Gewerbestraße 44
D-75006 Bretten
Germany
Tel. 0 72 52/9 11-0
Tfax. 0 72 52/9 11-233

Technische Änderungen vorbehalten.
 Farbe RAL 6011, grün, Hammerschlag.
 Sonderfarbe auf Wunsch.

△ *Drehen um 360°*

Technische Daten

Hebe-Drehtische	HD 3420	HD 3425	Schwenktische	SH 3600	SHW 3600
Länge	2000 mm	2500 mm	Länge	2500/3700 mm	2800 mm
Breite	1300 mm	1300 mm	Breite	1650 mm	1650 mm
Höhe	900 mm	900 mm	Höhe	900/2400 mm	900/2400 - 3200 mm
Druckluftanschluß	6 - 8 bar	6 - 8 bar	Druckluftanschluß	6 - 8 bar	6 - 8 bar
Gewicht	190 kg	210 kg	Gewicht	320 kg	320 kg