

# weima®

Zerkleinerungstechnik



*Mehr Leistung  
durch  
bessere Technik*


**WL 10 - WL 30**  
**Die leisen Universalzerkleinerer  
für Ihre Holzabfälle**

# V-ROTOR von WEIMA


Ihr Vorteil -  
unsere Erfahrung aus über **10.000** verkauften Zerkleinerungsmaschinen.



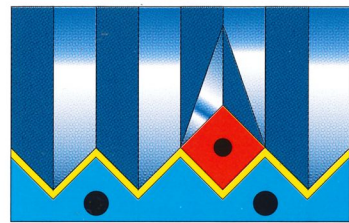
## Die bahnbrechende Entwicklung auf dem Gebiet der Holzzerkleinerung



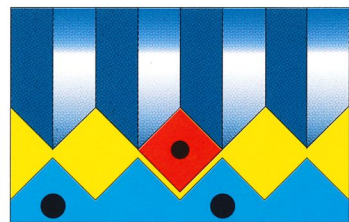
Konkav geschliffene  
Schneidkronen -  
4 x drehbar - für  
besonders  
hohe Schnittleistung.



### GEWINDE-ROTOREN




**V-Rotor  
System WEIMA**




mit  
eingesetzten  
Wendemessern


### FLACH-ROTOREN



mit  
rechteckigen  
oder  
quadratischen  
Wendemessern



mit Rund- bzw.  
Topfmessern




mit  
eingesetzten  
Wendemessern



Option:  
schwenkbarer Siebkorb



Zerkleinerung von großen Abfallmengen



Zerkleinerung von Furnierabfällen






Alle Maschinen auch mit Doppelantrieb  
bis 2 x 110 kW lieferbar

Hydraulikzylinder "kardanisch"  
befestigt, um Querkräfte auf die  
Kolbenmanschetten zu  
vermeiden.

Führungen der Schublade sind  
nachstellbar.

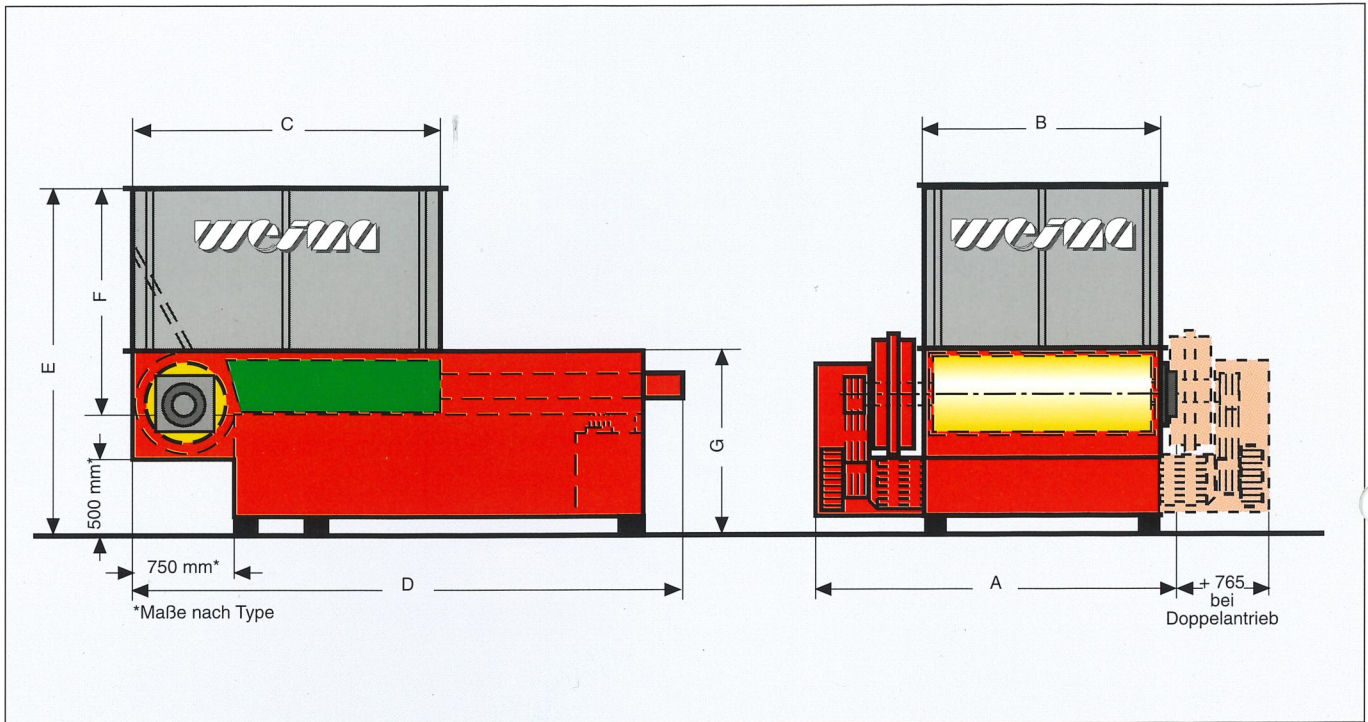
Sämtliche Maschinen mit hydro-  
dynamischer Anlaufkupplung  
für das lastenfreie Anlaufen der  
Maschine.

Der Lochdurchmesser des  
Lochsiebes bestimmt die  
Schnitzelgröße.  
Transportschnecke als Zubehör.



# WL 10 - WL 30 Die Leise- und Langsam-Läufer

**weima**<sup>®</sup>  
Zerkleinerungstechnik



Typ	WL 10	WL 12	WL 14	WL 15	WL 18	WL 20	WL 25	WL 30
Maß A mm	1800	2000	2300	2300	2600	2800	3300	3800
Maß B mm	1000	1200	1500	1500	1800	2000	2500	3000
Maß C mm	1200	1200	1200	1500	1500	1500	1500	1500
Maß D mm	2400	2400	2400	3000	3000	3000	3000	3000
Maß E mm	1720	1720	1720	1720	1720	1720	1720	1720
Maß F mm	1030	1030	1030	1030	1030	1030	1030	1030
Maß G mm	990	990	990	990	990	990	990	990
Zufuhröffnung mm	1000 x 1200	1200 x 1200	1500 x 1200	1500 x 1500	1800 x 1500	2000 x 1500	2500 x 1500	3000 x 1500
Trichtereinhalt m <sup>3</sup>	1,25	1,5	1,85	2,3	2,8	3,0	3,8	4,6
Leistung	material- und siebabhängig							
Rotor Ø mm	368	368	368	368	368	368	368	368
Rotordrehzahl UpM	60 - 120	60 - 120	60 - 120	60 - 120	60 - 120	60 - 120	60 - 120	60 - 120
Kraftbedarf kW	22/30/37/45	22/30/37/45	30/37/45	30/37/45	45/55/75 2x55	55/75/90 2x55	75/90 2x55/2x75	75/90 2x55/2x75
Werkzeuge	24/48/72	29/58/87	37/74/111	37/74/111	44/88/132	49/98/147	62/124/186	74/148/222
Sieböffnung mm	10 - 100	10 - 100	10 - 100	10 - 100	10 - 100	10 - 100	10 - 100	10 - 100
Absaugstutzen-Ø mm	200	200	250	250	250	250	250	250
Gewicht kg	2800	3200	4000	4500	5800	6500	8500	10500



**Weima Maschinenbau GmbH**  
Gewerbegebiet Bustadt  
D-74360 Ilsfeld  
Tel. 0 70 62/95 70-0, Fax 0 70 62/95 70-90  
Internet: <http://www.weima.com>



**WEIMA** Tochtergesellschaften:  
WEIMA Austria, Ternberg  
WEIMA UK, Leicester  
WEIMA France, La Ferté sous Jouarre  
WEIMA Finland, Helsinki