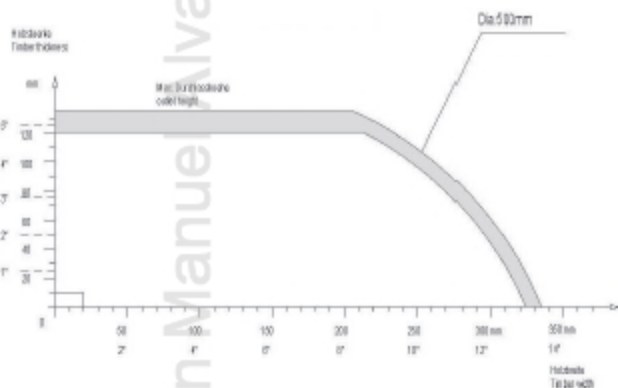
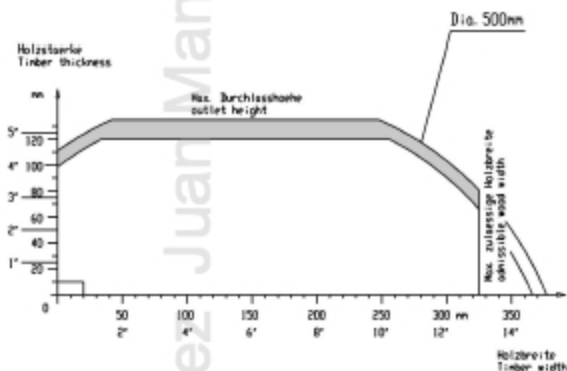
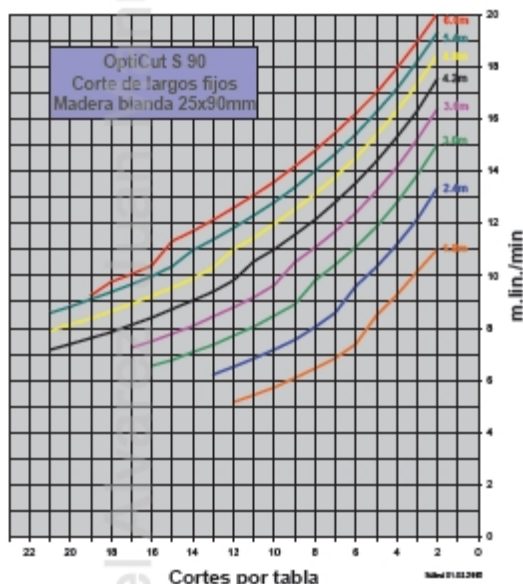


Diagrama de sierra OptiCut S 90



Nota: el radio exterior es el radio máximo de los dientes de sierra que es indicado como sección transversal nominal. El radio interior es una recomendación de DIMTER para la sección transversal máxima.

Diagrama de capacidad OptiCut S 90



Los diagramas de rendimiento sirven como orientación y son válidos para el equipo standard y las condiciones indicadas. Tal vez se podría aumentar el rendimiento - favor de consultar su experto a DIMTER.

Valores determinados mediante ensayos prácticos. Junto con uno de los equipos adicionales se puede alcanzar parcialmente valores más altos o sea más bajos.