


Ihr Partner für **Beratung - Planung - Schulung - Service**

Türschloßfräse SL 402



In nur 30 Sekunden ein komplettes Schloß ausfräsen.
3 Drehstrommotoren vertikal und horizontal einstellbar.
Auch mit pneumatischer Werkstückspannung und pneumatischem Aggregatvorschub lieferbar.

Kettenfräse KF 412



Pneumatische Ausführung



Universelle Kettenfräse für alle Stemmarbeiten.
Schnellverstellung für Doppelzapfen.
Leistungsstarker Motor mit 2,2 KW Leistung.

Handkettenfräse KF 431



Einsetzbar als Kettenstemmer, Schlitzfräse, Schloßfräse und Fischbandstemmer

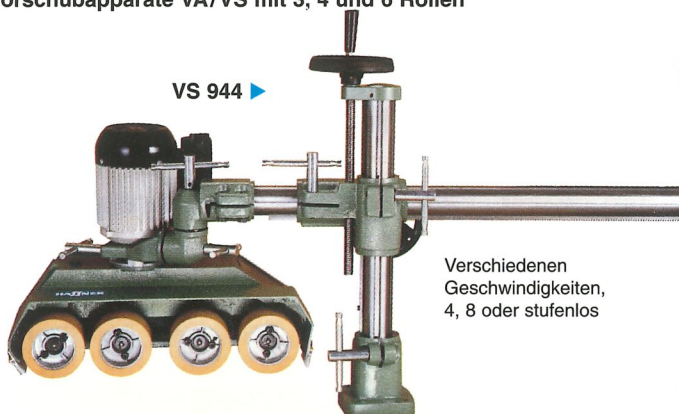


Glasleistensäge GL 136



Ausgereiftes Meß- und Anschlagssystem für stumpfe, geschlitzte und gezapfte Leistenenden. Für Glasleisten und Sprossen.

Vorschubapparate VA/VS mit 3, 4 und 6 Rollen



VS 944 ▶

Verschiedenen Geschwindigkeiten, 4, 8 oder stufenlos

Zugsägen ZS 640 und ZS 800



Schwenkbar 45°-90°-45°.
Neigbar 90°-45°.
Sägeblatt \varnothing 400.
Antriebsleistung 3 KW

Ihr Partner für **Beratung - Planung - Schulung - Service**

Gehrungssägen GS 146/147 und GS 159/160



◀ GS 160

Schwenkbar 45°-90°-45°
Neigbar 45°-90°
Sägeblatt \varnothing 350
Schifterschnitt
Dreh- oder Wechselstrom


Gehrungssägen GS 188 M und GS 188 P



GS 188 P ▶

Schwenkbar 30°-90°-45°
Neigbar 45°-90°
Sägeblatt \varnothing 400.
Schifterschnitt.
Manueller,
pneumatischer oder
hydropneumatischer
Sägevorschub.
Großer Schnittbereich.

Untertischsägen US 151 - US 161 - US 162



US 161 ▶
Schwenkbar
15°-90°-15°.
Sägeblatt \varnothing 300 -
600.
Beliebige
Winklereinstellung
mittels Skala.
Präzises Arbeiten
durch Sägeschnitt
von unten.
◀ US 151



Rollenbahnen und Längenmeßsysteme für Sägen

Rollenbahnlängsanschlag mit
Positioniersteuerung
(PC-Elektronik) ▶



Tastanschläge
Schiebeschlitten mit Skala
Digitalanzeige mit Handradverstellung
Positioniersteuerung mit Piccolo- oder
PC- Elektronik

Doppelgehrungssäge DGS 188



Schwenkbar 30°-90°-45°
Neigbar 45°-90°.
Sägeblatt \varnothing 400.
Schifterschnitt.
Großer Schnittbereich.
Schnittlängen 3,4 und 5,1 m



Lieferprogramm - Maschinen für den Fensterbau PVC/Alu

- ▶ **Profilstabbearbeitung:** Sägen, Fräsen, Bohren, Schrauben, Stanzen, Pressen.
- ▶ **Blendrahmen- und Flügelbearbeitung:** Schweißen, Verputzen, Dichtungseinzug, Beschlagmontage.
- ▶ **Arbeitsplatzeinrichtungen:** Montage, Verglasen, Transport, Lagersysteme.
- ▶ **Komplette Betriebseinrichtungen:** Standardmaschinen, automatische Produktionsanlagen mit Verkettung.