

Schleiftechnik für anspruchsvolle Fensterbauer

Programmübersicht
Schleiftechnik
Bereich Fensterbau

BEEMÖT
LÖWEN



Zwischenschliff für Rahmen und Leisten

Die Technik, die makellose Oberflächen garantiert.

LÖWER – dieser Name steht für perfekte Schleiftechnik, wenn es um Rahmenhölzer, Leisten und andere Einzelhölzer geht. Mit diesen Maschinen, die wir Ihnen in diesem Prospekt vorstellen, können Sie Ihre Aufgaben individuell und optimal lösen.


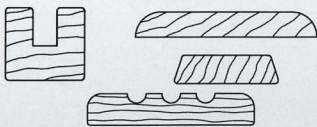
Profitieren Sie von unserer Erfahrung und unserem Know-how.

Leistenzwischenschliffmaschinen

LZ 1 (280 mm Breite)
LZ 2 (140 mm Breite)

- rationeller Finish- oder Zwischenschliff von Glasleisten, Rollläden, Deckleisten etc.
- bis zu 10 x schneller als von Hand
- optional mit zeitgesteuertem Einsetzen der Walze oder mit Seitenaggregat.


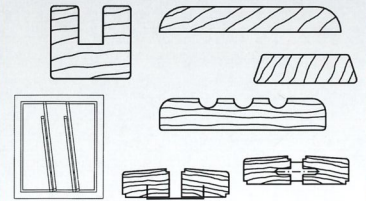
Zwischenschliff für Leisten muß nicht teuer sein. Die LZ1 und LZ2 sind schnell, preiswert und universell einsetzbar. Ein- oder zweiseitig schleifend.



Leistenzwischenschliffmaschine LZ 3

- dreiseitiger Finish- oder Zwischenschliff von Leisten (oben, rechts und links)
- die LÖWER-Eintauchautomatik verhindert ein Durchschleifen stirnseitiger Kanten
- ideal zum Schleifen geklipster oder geklammerter Glasleisten.

LZ 3 die Maschine für Profis.



Die neue Generation Polier- und Finishautomaten FA2S / FA4S / FA6S

- Zwischenschliff für Flügel- und Rahmenelemente
- schleift SPS-gesteuert mit Schleifschwämmen und Schleiflamellen
- hundertfache Erfolgsreferenzen.

Bearbeitungszeit für Element 1 x 1,2 m

Modell FA2S: ca. 4 min

Modell FA4S: ca. 120 sec

Modell FA6S: ca. 65 sec

Finish-Technik vom Schleifspezialisten für den Fensterbau. Die neue LÖWER-Automaten-Generation für den Zwischenschliff.

Leistenschleifmaschinen LS 200, LS 300

- 1/10 mm Schleifgenauigkeit, tausendfach bewährt.
- für Leisten, Einzelhölzer, Fensterrahmen
- wirtschaftlich schleifen in 200 oder 300 mm Breite.

Das Einstiegsmodell für das Handwerk zum einseitigen Schleifen.



Doppelseitige Schleifmaschine DSM 1000

- zweiseitige Einzelholzschleifmaschine in 200 mm Breite
- Cermet-Schleifschuhe, starke Motoren, schwere Gußtische
- die wirtschaftliche Alternative für den Klein- und Mittelbetrieb.

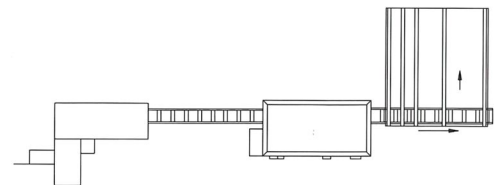
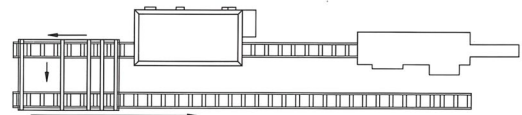
Qualität muß nicht teuer sein. Vergleichen Sie Technik und Preis und überzeugen Sie sich.



Doppelseitige Schleifmaschine DSM 2000, DSM 3000

- zweiseitige Einzelholzschleifmaschine mit 200 oder 300 mm Breite
- hochstabile Top-Ausführung mit innovativen Details und Extras
- in 300 mm Breite ideal für Türenfertigung, Wintergarten-elemente und Holzbau.

Das Topmodell mit beispielhafter Leistung zu einem vernünftigen Preis.



Passende Fördersysteme

- von der einfachen Rücklaufeinrichtung bis zur kompletten Verkettung
- Ausschöpfung erheblicher Rationalisierungspotentiale
- Planung, Realisierung und Montage ganz spezifisch für jeden Fall.

Weitere Spezialmaschinen

Finish- und Zwischen- schliffmaschine LEISTOMAT LZ6

- Zwischenschliff grundierter Fensterriegel im Durchlauf
- 6 Schleifaggregate, Transportbandvorschub und Eintauchautomatik
- automatische Breiten-einstellung und Profilanpassung der Aggregate.

Schneller, sicherer und perfekter geht's kaum.

Die Spezialmaschine für die Einzelholzfertigung.



Profilschleifmaschinen

- Rohholzschliff von Glasleisten mit langem Schleifband oder Profilscheiben
- Schleifbandaggregat mit Profilschleifschuh und Eintaktung
- Schleifscheibenaggregat für Schattenfuge mit automatischer Zustellung.

Profilschleifmaschine für Glas- und andere Leisten. Für hohen Durchsatz bei sauberen Profilen.



LÖWER

Minizinkenpressen MPZ 1, MPZ 2

- die schnelle Art zum Verpressen von Minizinkenverbindungen
- presst unabhängig vom Winkel auf absolut ebenen Gußtischen
- als MPZ 2 in verstärkter Ausführung für große Querschnitte.

Bewährte Technik, fehlerfreie Werkstücke bei geringer Investition.



LÖWER - Der Spezialist für Schleiftechnik im Fensterbau.

Sämtliche Maschinen sind in unserem Werk ständig vorführ- und betriebsbereit.

Besuchen Sie uns und testen Sie unsere Maschinen ausgiebig. Sie werden feststellen, wir überzeugen durch Leistung und nicht durch Versprechen.

Gerne teilen wir Ihnen auf Anfrage **Referenzadressen** mit. So erfahren Sie die Vorzüge unserer Maschinen direkt aus der Praxis von Praktikern.

Detailliertes **Prospektmaterial** der einzelnen Maschinen schicken wir Ihnen gern unverbindlich zu.

Für eine professionelle **Beratung** in Ihrem Haus steht Ihnen unser Außendienst ständig zur Verfügung.

Weitere Informationen erhalten Sie bei Ihrem Fachhändler oder bei

Jakob LÖWER
Inh. von Schumann
GmbH & Co. KG
Weidenweg 1
D-34576 Homberg
Tel. 0 56 81/9 90 40
Fax 0 56 81/9 904 99