


# TYP BSB


## BANDSÄGEMASCHINEN

Bandsaw machines • Scies à ruban • Máquinas de sierra de cinta



# TYP BSB

- breite Produktpalette für individuellste Einsatzbereiche  
Broad product range for most individual areas of application.  
Large gamme de produits pour tous domaines d'utilisation  
una amplia gama de productos para las aplicaciones más individuales





- Bandsägeblattführungen APA II oben und unten, Laufräder in Vollgüßausführung mit vulkanisierten Gummiauflagen und eine Blattspannungsanzeige sind unerläßlicher Standard. Der Tisch ist bis 20°Grad schwenkbar.

Upper and lower band saw guide APA II, running wheels in fully cast design with vulcanized rubber coating and blade tensioning indicator are indispensable standard features. The table can be swivelled by up to 20°.

Guides de lame de scie à ruban APA II haut et bas, roues de roulement coulées en masse revêtues de caoutchouc vulcanisé et affichage de la tension de la lame, fournis en standard. La table est pivotable jusqu'à 20°.

Son estándar indispensable las guías de hojas de sierra sin fin APA II del lado superior e inferior, las ruedas de fundición maciza con revestimientos vulcanizados de goma y la indicación de la tensión de la hoja. La mesa es girable hasta 20°.



### Technische Daten

Technical data • Caractéristiques techniques • Datos técnicos

Rad-ø • Wheel-ø Volant ø • ø de volante	mm	400	500	600	630	700	800	900
Motorleistung • Motor power Puissance du moteur • Potencia de motor	PS	1,5	2,0	3,0	3,0	4,0	5,5	7,5
Motorleistung • Motor power Puissance du moteur • Potencia de motor	kW	1,1	1,5	2,2	2,2	3,0	4,0	5,5



**MÜLLER**  
Holzbearbeitungsmaschinen

Pohlhauser Strasse 9 - D-42929 Wermelskirchen  
Tel. 02196 / 50 54 - Fax 02196 / 8 10 91

