

Tischfräsmaschine SCM T 100

Tischgröße 830 x 700 mm, polumschaltbarem Drehstrom-Motor 2,5/3,1 PS, 380 Volt, Spindeldrehzahl 3500/7000 Upm., mit Frässpindel 30 mm ϕ 32 110 00 DM 2250.—

Tischfräsmaschine SCM T 100 PS

Maschine wie vor beschrieben, jedoch mit Schwenkarm und Schiebetisch 32 111 00 DM 2630.—

Sonderzubehör:

Oberlager	01	DM	170.—
auswechselbare Spindel MK 4	02	DM	170.—
Ersatzspindel MK 4 bis 40 mm Durchm.	03	DM	170.—
Aufspannlänge 160 mm	04	DM	30.—
Fräsanschlag mit Feineinstellung	05	DM	120.—
Spindeldrehzahl 5000/10 000 Upm.	06	DM	120.—
Spindeldrehzahl 2500/3500/5000/7000	07	DM	170.—
Rechts- und Linkslauf	08	DM	110.—
Motor 3/4,5 PS	09	DM	120.—
Motorschutzschalter	10	DM	70.—
Fahreinrichtung	11	DM	150.—
Absaughaube	12	DM	75.—

Tischfräsmaschine SCM T 120 c

Tischgröße 910 x 1100 mm, mit Drehstrom-Motor 5,5 PS, 380 Volt, Spindeldrehzahl 2900/4400/6000/7800/10 000 Upm., mit Frässpindel 30 mm ϕ 32 112 00 DM 3850.—

Tischfräsmaschine SCM T 120 c PS

Maschine wie vor beschrieben, jedoch mit Rolltisch 32 113 00 DM 4150.—

Tischfräsmaschine SCM T 120 c S

Maschine wie vor beschrieben, jedoch mit Schwenkarm und Schiebetisch 32 114 00 DM 4450.—

Sonderzubehör:

Rechts- und Linkslauf	01	DM	70.—
auswechselbare Spindel MK 5	02	DM	320.—
Ersatzspindel gehärtet (alle Durchm.)	03	DM	225.—
Aufspannlänge 200 mm	04	DM	245.—
Oberlager	05	DM	170.—
Fußbremse	06	DM	85.—
Amperemeter	07	DM	100.—
automat. Stern dreieckschalter (auf Anfrage)	08	DM	200.—
7,5 statt 5,5 PS	09	DM	70.—
Motorschutzschalter	10	DM	75.—
Absaughaube/Fräsanschlag	11	DM	95.—
Absaughaube/unter Tisch	12	DM	200.—

Schwenkspindelfräse SCM T 160

mit automatischer Schmierung, elektrische Spindelverstellung, hoch-, tief- und schrägverstellbar, Schwenkbereich 5—45°, mit Drehstrom-Motor 5,5 PS, 380 Volt, Spindeldrehzahl 2900/4400/6000/10 000 Upm., Fräsdorn 30 mm ϕ , Fräsanschlag mit Feineinstellung drehbar gelagert 32 115 00 DM 6670.—

Schwenkspindelfräse SCM T 160 PS

Maschine wie vor beschrieben, jedoch mit Schwenkarm und Schiebetisch, sowie Alu-Teleskop-Anschlag 32 116 00 DM 7930.—

Sonderzubehör:

Ersatzspindel gehärtet (alle Durchm.)	01	DM	225.—
Aufspannlänge 200 mm	02	DM	245.—
7,5 statt 5,5 PS	03	DM	200.—
10 statt 7,5 PS	04	DM	290.—
Motorschutzschalter	05	DM	70.—
Absaughaube	06	DM	75.—
Fahreinrichtung	07	DM	210.—

Kreissäge-Fräs- und Zapfenschneidmaschine SCM ST 3

komplett mit Rolltisch 1300 mm, Tischgröße 1040 x 1360 mm, Sägeblatt- ϕ bis 400 mm, Schnitthöhe bis 135 mm, Kreissäge-motor 5,5 PS, 3000 Upm., Fräsmotor 5,5 PS, Spindeldrehzahl 2900/4500/6600/10 000 Upm., Spindel- ϕ 30 mm 32 117 00 DM 5200.—

Kreissäge-Fräs- und Zapfenschneidmaschine SCM ST 3 S

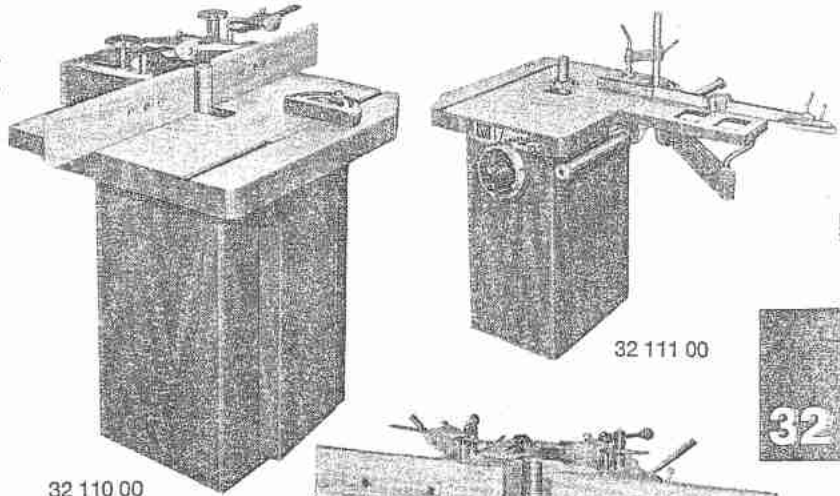
Maschine wie vor beschrieben, jedoch mit Schwenkarm und Schiebetisch 32 118 00 DM 5580.—

Formatkreissäge, Fräs- und Zapfenschneidmaschine SCM ST 3 W

Maschine wie vor beschrieben, jedoch mit Besäumwagen 2700 mm 32 119 00 DM 6950.—

Sonderzubehör:

Rechts- und Linkslauf	01	DM	130.—
auswechselbare Spindel MK 5	02	DM	320.—
Ersatzspindel gehärtet alle Durchm.	03	DM	225.—
Aufspannlänge 200 mm	04	DM	245.—
Oberlager	05	DM	170.—
Zusatzplatte für Werkzeuge ab 345 Durchm.	06	DM	75.—
7,5 statt 5,5 PS Fräse oder Kreissäge	07	DM	200.—
Motorschutzschalter per Stück	08	DM	70.—
Schnittbreitenvergrößerung 1250 mm	09	DM	140.—
Schnittbreitenvergrößerung 1500 mm	10	DM	210.—
Sägemotor 2 Drehzahlen 2250/4500 U/Min.	11	DM	250.—
4,8/6 PS	12	DM	90.—
Absaughaube Kreissäge	13	DM	75.—
Absaughaube Fräse	14	DM	430.—
Besäumlänge 3200 mm für ST 3 W	15	DM	210.—




32 110 00


32 111 00



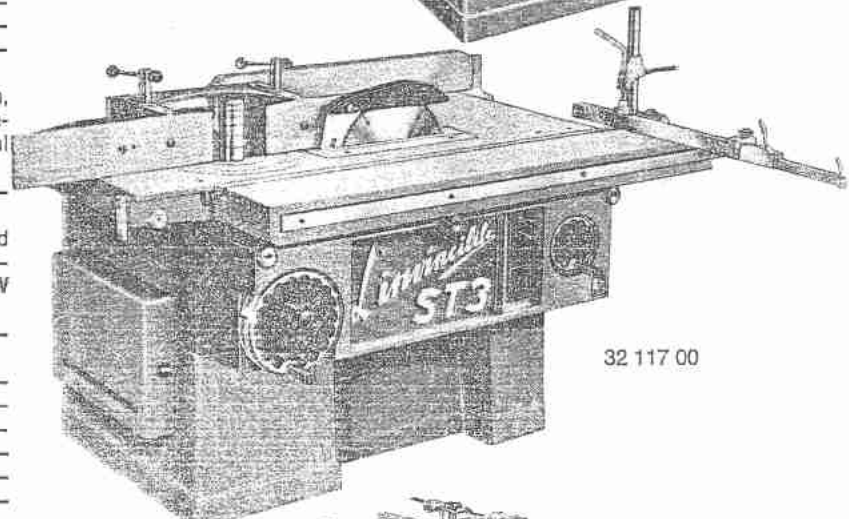
32



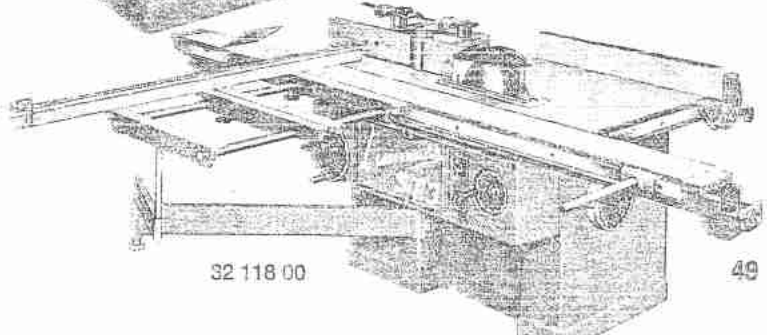
32 112 00



32 115 00



32 117 00



32 118 00