

# SLX-1-60

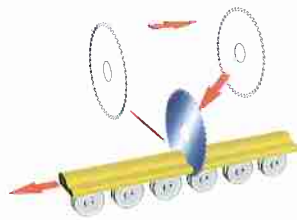
Sierra de corte al vuelo. Velocidad avance molduras y perfiles hasta 60 m/min. Hasta 30 cortes por minuto según velocidad de avance.

Flying saw profile cutting machine. Profile feed speed up to 60 m/min. Up to 30 cuts per minute, according to the feeding speed.

Profilschneidemaschine mit Mitlaufsäge. Vorlaufgeschwindigkeit der Profile bis 60 m/min. Bis 30 Schnitte pro Minute je nach Geschwindigkeit.

Troncatrice lineare con sistema di taglio in corsa Velocità di avanzamento modanature e profili fino a 60 m/min. Fino a 30 tagli al minuto secondo la velocità di avanzamento.

Scie de coupe a la volee Vitesse d'avance des moulures et des profils jusqu'à 60 m/min. Jusqu'à 30 coupes par minute selon la vitesse d'avance.



079

# SLX-2-60

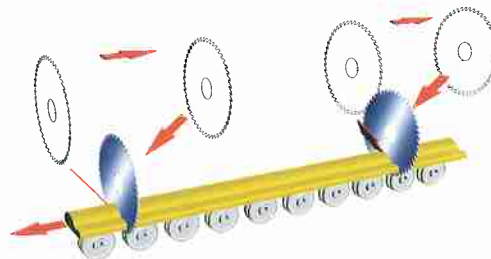
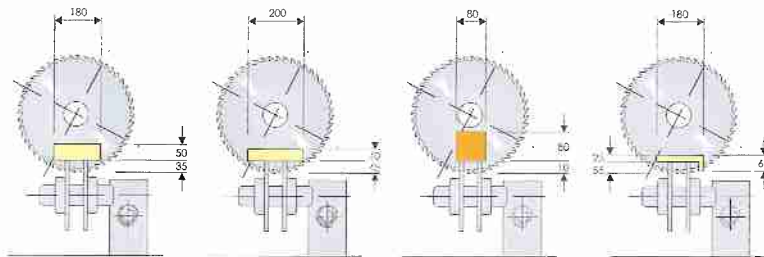
Doble sierra de corte al vuelo. Velocidad avance molduras y perfiles hasta 60 m/min. Hasta 60 cortes por minuto según velocidad de avance.

Profile cutting machine with two flying saws. Profile feed speed up to 60 m/min. Up to 60 cuts per minute, according to the feeding speed.

Profilschneidemaschine mit doppelter Mitlaufsäge. Vorlaufgeschwindigkeit der Profile bis 60 m/min. Bis 60 Schnitte pro Minute je nach Geschwindigkeit.

Troncatrice lineare bilama con sistema di taglio in corsa. Velocità di avanzamento modanature e profili fino a 60 m/min. Fino a 60 tagli al minuto secondo la velocità di avanzamento.

Double scie de coupe a la volee, Vitesse d'avance des moulures et des profils jusqu'à 60 m/min. Jusqu'à 60 coupes par minute selon la vitesse d'avance.



316