

# BRE MIA EKO 2.2

CENTRO PER LA LAVORAZIONE  
DEL PANNELLO IN REAL TIME

 **BIESSE**

  
YEARS  
 **BIESSEGROUP**

# ELEVATA VERSATILITÀ SECONDO LE ESIGENZE DI PRODUZIONE



## IL MERCATO CHIEDE

un cambiamento nei processi produttivi che consenta di rispondere alla sempre **crescente richiesta di prodotti personalizzati** sulle specifiche esigenze del cliente con **tempi di consegna rapidi e certi**. Non si ha più certezza dei volumi di produzione e non si può più produrre secondo previsioni basate su statistiche. Le produzioni diventano molto diversificate.

## BIESSE RISPONDE

con **soluzioni tecnologiche** in grado di soddisfare le esigenze delle aziende che producono su ordine, riducendo notevolmente i costi e i tempi ciclo. **Brema Eko 2.2** è la nuova foratrice verticale compatta e versatile che, nel minimo spazio, consente di lavorare formati di diversi spessori e dimensioni. È la soluzione ideale per la produzione "just in time" anche per lavorazioni di pantografature più complesse.



## **BREMA** EKO 2.2

- ✓ MASSIMA CONFIGURABILITÀ DELLA MACCHINA SECONDO LE ESIGENZE DI PRODUZIONE
- ✓ MASSIMA OTTIMIZZAZIONE DELLA PRODUZIONE GRAZIE ALL'ANNULLAMENTO DEI TEMPI DI SET UP
- ✓ AMPIA GAMMA DI PANNELLI LAVORABILI.



# MASSIMA CONFIGURABILITÀ DELLA MACCHINA SECONDO LE ESIGENZE DI PRODUZIONE

**Biesse utilizza la stessa  
componentistica di alto livello per tutte  
le macchine della gamma di prodotti.**



Gli elettromandri, le teste a forare e gli aggregati sono progettati e realizzati per Biesse da HSD, azienda leader mondiale nel settore della meccatronica.

**BREMA EKO 2.2 CONSENTE  
DI CONFIGURARE LA MACCHINA  
CON LA DOPPIA TESTA A MANDRINI  
INDIPENDENTI.**



**LA STRUTTURA E LA COMPONENTISTICA  
DELLA MACCHINA GARANTISCONO LA MASSIMA  
PRECISIONE IN OGNI LAVORAZIONE**



Pantografo con asse C integrato (optional).



# VERTICAL DRILL ING

## POTENZA COMPATTA

**L'assetto verticale del pannello e le caratteristiche tecniche delle foratrici verticali consentono la lavorazione delle superfici più delicate.**

La gamma di foratrici verticali Brema è in grado di eseguire tutte le operazioni di foratura, fresatura e inserimento di colla e spina oltre alla possibilità di gestire ulteriori inserimenti di ferramenta.

L'assetto studiato per ottenere la massima ergonomia di carico e scarico, l'ingombro ridotto che consente di risparmiare il 50% dello spazio, i tempi di settaggio pari a zero, permettono di ottenere elevati livelli di produttività.



# MASSIMA EFFICIENZA DI PRODUZIONE GRAZIE ALL'ANNULLAMENTO DEI TEMPI DI SET UP

L'assetto verticale del pannello e il piano di lavoro con rulli gommati assicurano la massima ergonomia di carico e scarico e permettono di lavorare anche le superfici più delicate.



**Magazzino a 8 posizioni** che permette di gestire diverse tipologie di aggregati in grado di aumentare la versatilità della macchina.





Sistema di **lettura laser** per rilevare l'origine e la coda del pannello che permette alla macchina di compensare gli errori dimensionali correggendo le quote X del pannello.

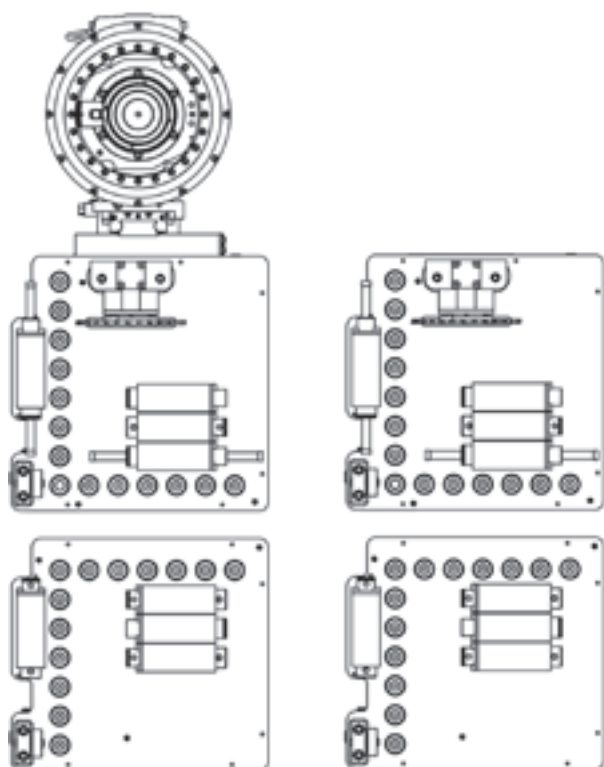


Le **pinze** sono inoltre dotate di un sistema di rilevazione dello spessore del pannello che permette di modificare in real time il valore del programma garantendo la precisione delle lavorazioni riferite all'asse "Z".

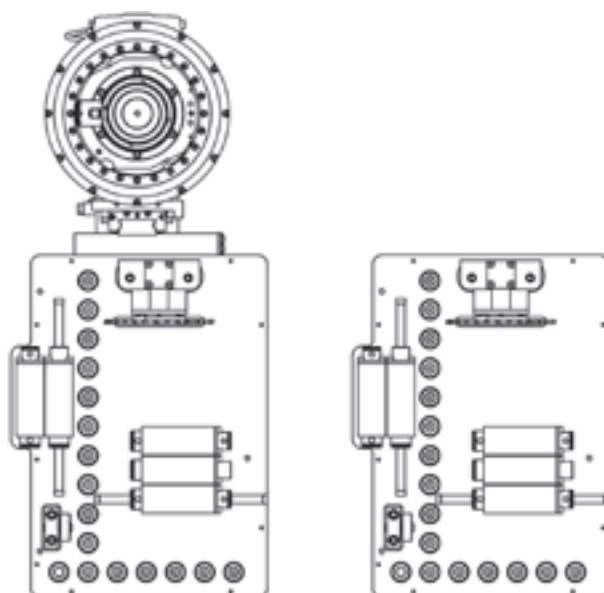


Sul piano di lavoro è installato il **sistema di contropressione** che mantiene perfettamente posizionato e allineato il pannello su tutta l'altezza utile in funzione dello spessore del pezzo in lavorazione, garantendo la massima precisione.

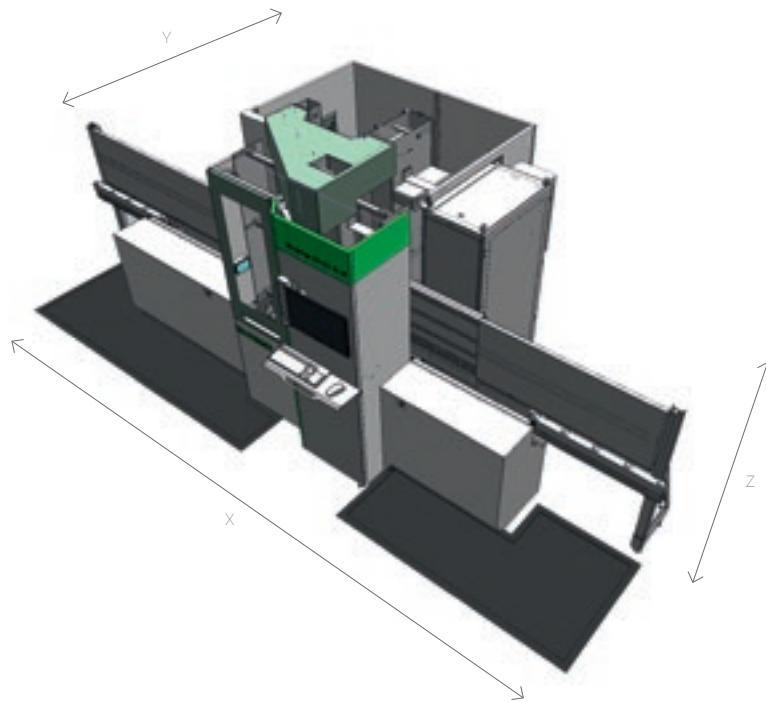
# CONFIGURABILITÀ DELLA MACCHINA SECONDO LE ESIGENZE DI PRODUZIONE



HSK F63 da 6,5 kW standard con asse C integrato. Due configurazioni a forare: testa singola a 28 utensili e doppia testa a 44 utensili.



# DATI TECNICI



Dimensioni macchina	mm	5300x2300x2300
Dimensioni minime del pannello lavorabile	mm	200x35x8
Dimensioni massime del pannello lavorabile		3200x1250x60
Velocità vettoriale	m/min	(x-y) = 65, z=20

Dati tecnici ed illustrazioni non sono impegnativi. Alcune foto possono riprodurre macchine complete di opzionali. Biesse Spa si riserva il diritto di apportare eventuali modifiche senza preavviso.

Livello di pressione sonora ponderato A (LpA) dB(A)  
75 Livello di pressione sonora ponderato A (LwA)  
dB(A) 90 Incertezza di misura K dB(A) 4

Il rilevamento è stato eseguito rispettando la norma UNI EN 848-3:2007, UNI EN ISO 3746: 2009 (potenza sonora) e UNI EN ISO 11202: 2009 (pressione sonora posto operatore) con passaggio pannelli. I valori di rumorosità indicati sono livelli di emissione e non rappresentano necessariamente livelli operativi sicuri. Nonostante esista una relazione fra livelli di emissione e livelli di esposizione, questa non può essere utilizzata in modo affidabile per stabilire se siano necessarie o meno ulteriori precauzioni. I fattori che determinano il livello di esposizione a cui è soggetta la forza lavoro comprendono la durata di esposizione, le caratteristiche del locale di lavoro, altre fonti di polvere e rumore ecc., cioè il numero di macchine ed altri processi adiacenti. In ogni caso, queste informazioni consentiranno all'utente della macchina di effettuare una migliore valutazione del pericolo e del rischio.

# L'ALTA TECNOLOGIA DIVENTA ACCESSIBILE E INTUITIVA

**BSOLID È UN SOFTWARE CAD CAM 3D  
CHE PERMETTE, CON UN'UNICA PIATTAFORMA,  
DI ESEGUIRE TUTTE LE TIPOLOGIE  
DI LAVORAZIONE GRAZIE A MODULI VERTICALI  
REALIZZATI PER PRODUZIONI SPECIFICHE.**

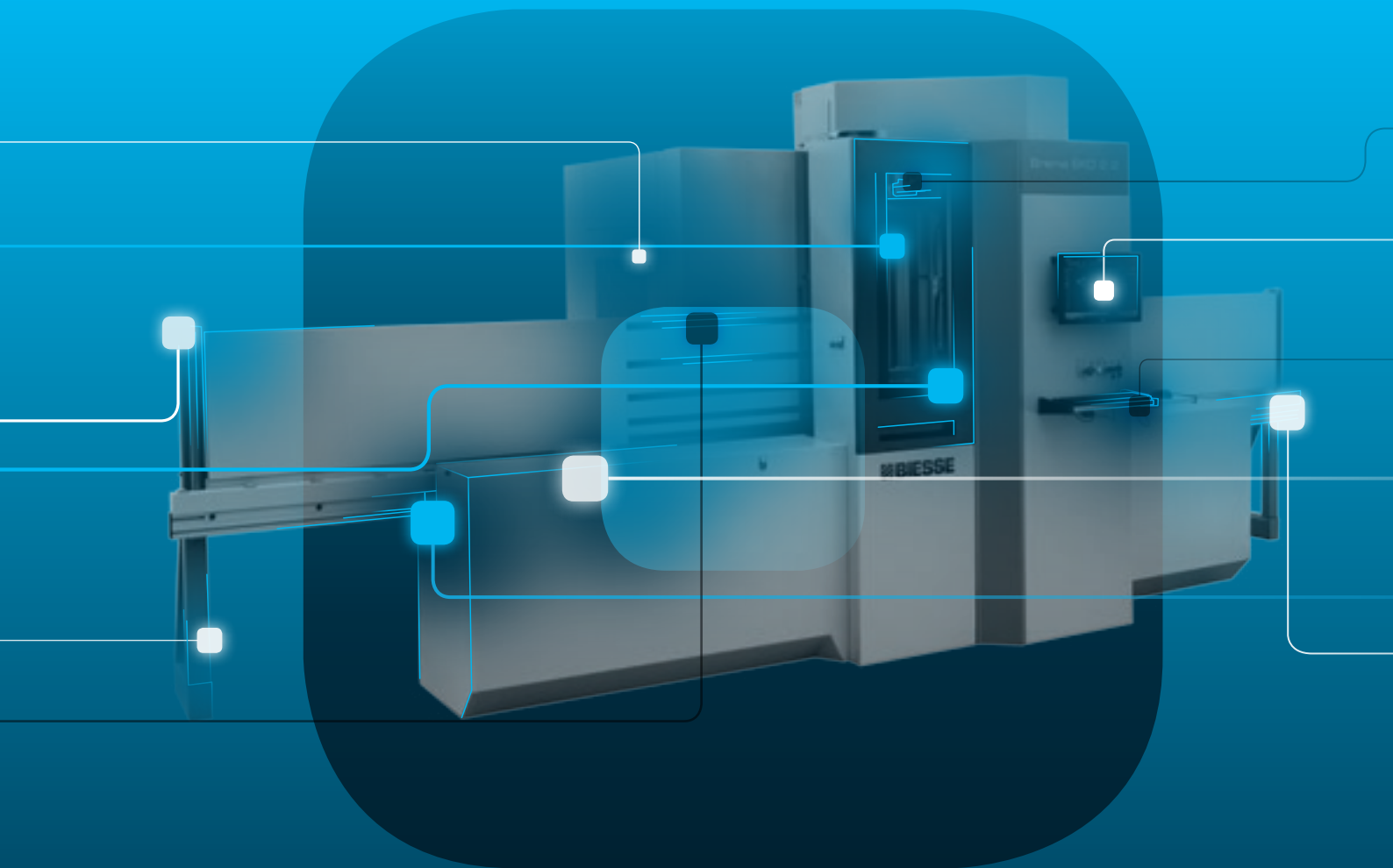
- Progettazione in pochi click e senza limiti.
- Simulazione della lavorazione per vedere in anteprima il pezzo ed essere guidato nella sua progettazione.
- Realizzazione del pezzo in anteprima in una macchina virtuale, prevenendo collisioni e attrezzando la macchina al meglio.





# SOPHIA

PIÙ VALORE DALLE MACCHINE



Sophia è la piattaforma IoT di Biesse che abilita i propri clienti a una vasta gamma di servizi per semplificare e razionalizzare la gestione del lavoro.

Permette di inviare in tempo reale informazioni e dati sulle tecnologie in uso per ottimizzare le prestazioni e la produttività delle macchine e degli impianti.

□ **10% TAGLIO DEI COSTI**

□ **50% RIDUZIONE DEL TEMPO  
DI FERMO MACCHINA**

□ **10% AUMENTO  
DELLA PRODUTTIVITÀ**

□ **80% RIDUZIONE DEL TEMPO  
DI DIAGNOSTICA DI UN PROBLEMA**

**SOPHIA PORTA L'INTERAZIONE TRA CLIENTE  
E SERVICE A UN LIVELLO SUPERIORE.**

**iOT**  
SOPHIA

IoT SOPHIA offre la massima visibilità delle specifiche performance delle macchine con la diagnostica remota, l'analisi dei fermo macchina e la prevenzione dei guasti. Il servizio include la connessione continua con il centro di controllo, la possibilità di chiamata integrata nella app cliente con gestione prioritaria delle segnalazioni e una visita diagnostica e prestazionale entro il periodo di garanzia. Attraverso SOPHIA, il cliente usufruisce di un'assistenza tecnica prioritaria.

**PARTS**  
SOPHIA

PARTS SOPHIA è il nuovo strumento facile, intuitivo e personalizzato per ordinare i Ricambi di Biesse. Il portale offre a Clienti, Dealers e Filiali l'opportunità di navigare all'interno di un account personalizzato, consultare la documentazione sempre aggiornata delle macchine acquistate, creare un carrello di acquisto ricambi con indicazione della disponibilità a magazzino in tempo reale e il relativo listino prezzi e di monitorare l'avanzamento dell'ordine.

 **BIESSE**

in collaborazione con  **accenture**

# SERV ICE & PARTS

Coordinamento diretto e immediato fra Service e Parts delle richieste di intervento. Supporto Key Customers con personale Biesse dedicato in sede e/o presso il cliente.

## BIESSE SERVICE

- ✔ Installazione e start-up di macchine e impianti.
- ✔ Training center per la formazione dei tecnici Field Biesse, filiali, dealer e direttamente dai clienti.
- ✔ Revisioni, upgrade, riparazioni, manutenzione.
- ✔ Troubleshooting e diagnostica remota.
- ✔ Upgrade del software.

**500**

tecnici Biesse Field in Italia e nel mondo.

**50**

tecnici Biesse operanti in tele-service.

**550**

tecnici Dealer certificati.

**120**

corsi di formazione multilingua ogni anno.



Il Gruppo Biesse promuove, cura e sviluppa rapporti diretti e costruttivi con il cliente per conoscerne le esigenze, migliorare i prodotti e i servizi post vendita attraverso due aree dedicate: Biesse Service e Biesse Parts. Si avvale di una rete globale e di un team altamente specializzato offrendo ovunque nel mondo servizi di assistenza e ricambi per macchina e componentistica on-site e on-line 24/7.

## BIESSE PARTS

- ✔ Pezzi di ricambio originali Biesse e kit ricambi personalizzati sul modello macchina.
- ✔ Supporto all'identificazione del ricambio.
- ✔ Uffici dei corrieri DHL, UPS e GLS resident all'interno del magazzino ricambi Biesse e ritiri multipli giornalieri.
- ✔ Tempi di evasione ottimizzati grazie alla rete di distribuzione capillare nel mondo con magazzini delocalizzati ed automatici.

**92%**

di ordini fermo macchina evasi entro 24 ore.

**96%**

di ordini evasi entro la data promessa.

**100**

addetti ai ricambi in Italia e nel mondo.

**500**

ordini gestiti ogni giorno.

# MADE WITH BIESSE

## LE TECNOLOGIE DEL GRUPPO BIESSE ACCOMPAGNANO LA FORZA INNOVATIVA E I PROCESSI DI QUALITÀ TOTALE DELLA LAGO

Nell'affollato scenario del design domestico, Lago afferma la propria identità di marchio emergente, attraverso prodotti emozionanti e un'apertura alle contaminazioni tra arte e impresa, uniti alla ricerca per uno sviluppo sostenibile. "Abbiamo realizzato una serie di progetti, o meglio di pensieri - ci dice Daniele Lago - che hanno fatto nascere la Lago contemporanea: il design l'abbiamo concepito come una visione culturale di tutta la catena del business, non solo del singolo prodotto". "La flessibilità è la parola chiave in Lago - ci dice Carlo Bertacco, responsabile di produzione. Abbiamo cominciato a introdurre il concetto di lavorare solo sul venduto, questo ci ha permesso di contenere gli spazi, svuotando fin dal primo momento la fabbrica". "Le

macchine che abbiamo acquistato - ci dice ancora Bertacco - sono bellissimi impianti, un investimento contenuto per quello che offrono, e rappresentano una scelta di filosofia produttiva. Stiamo parlando di un certo volume di produzione, di qualità Lago e di personalizzare il più tardi possibile e quando me lo chiede il cliente, cioè dei principi base della lean production". La flessibilità Lago ha permesso di fornire al cliente un alfabeto modulare con cui costruire uno spazio personale in risonanza col proprio essere. La filosofia aziendale "Lago Interior Life" punta infatti a generare empatia tra gli interni e le persone che ci vivono, tra il benessere ambientale e quello interiore.

*Fonte: IDM Industria del Mobile  
Lago, nostro cliente dal 1999, è uno  
dei marchi di arredamento d'interni più  
prestigiosi del design italiano nel mondo.*



# LIVE THE EXPERIENCE

BIESSEGROUP.COM



Da 50 anni tecnologie interconnesse e servizi evoluti in grado di massimizzare l'efficienza e la produttività, generando nuove competenze al servizio del cliente.

**VIVI L'ESPERIENZA  
BIESSE GROUP NEI NOSTRI  
CAMPUS NEL MONDO.**



**BIESSEGROUP**

