


ENORM-LBK



ENORM-LBK



Mehrzweck-Kantenschleifmaschine Mod. LBK, mit oszillierendem Schleifband. Die wichtigsten Merkmale dieser ebenso fortschrittlichen wie bewährten Maschine sind ihre Vielseitigkeit, die robuste Bauart, sowie die einfache

Bedienung und Wartung. Ein weiterer Vorzug liegt sodann in der besonderen, über die ganze Länge wirkenden Oszillation des Schleifbandes, wodurch sich eine optimale Ausnutzung des Kornbelages

und ein hervorragendes Schleifbild erreichen lassen. Mittels einer umlegbaren Luftklappe kann die Staubabsaugung auf die jeweils benützte Maschinenseite gelenkt werden.


DIE MASCHINE IST SCHON IM GRUNDMODELL AUF 3 SEITEN, AN PRÄZISEN GUSSTISCHEN BENUTZBAR

AUF DER FURNIERSCHLEIFSEITE
gegen das durch 2 seitliche Rollen vom Bandzug entlastete Schleifkissen.




Über den Hebel des Einlaufanschlags kann die Spanabnahme sauber reguliert werden.

AUF DER PLANSCHLEIFSEITE
am neigbaren Tisch mit Winkelanschlag.




GEGEN DIE BANDSPANNWALZE




VARIANTEN


PROFILSCHLEIFTISCH (wahlweise)
in der Höhe verstellbar, gestattet das Schleifen
an der gummierten Antriebswalze, sowie von
Radien, Abplattungen, usw. an geeigneten
Formschleifscheiben, mit eigenem Staubabzug.




MIT DEM VORSCHUBAPPARAT
versehen, lassen sich Tablare, Leisten, usw. mit
grosser Leistung im Durchlauf schleifen.




DIE FAHRBARE AUSFÜHRUNG
ist mit oder ohne aufgebauten Ventilator und
Staubsaack lieferbar und befindet sich im
Werkraum stets an der richtigen Stelle.



WEITERE VARIANTEN



Ausziehbare Tischverbreiterung für grosse Werkstücke (fakult).



Rundtisch mit Schleifwalzen für Innen- u. Aussenschliff (fakult.).

TECHNISCHE DATEN

Lieferbare Modelle: für Bandbreiten von	150 - 200 mm.
Tisch auf Furnierschleifseite (vertikal verstellbar)	280 x 1000 mm.
Tisch auf Planschleifseite (vertikal verstellbar und) 0-30° nach unten schwenkbar	290 x 950 mm.
Tisch vor der Bandspannwalze (fest)	390 x 300 mm.
Tisch vor der Antriebswalze (fakult. 0-40° schwenkbar nach oben und unten)	350 x 650 mm.
Rundtisch für kleine Schleifwalzen (fakult.)	Ø 300 mm.
Anschlusswert	4 KW - 380 Volt
Oszillationshub	ca. 15 mm.
Antriebswalze (gummiert)	Ø 190 mm.
Bandspannwalze (gummiert)	Ø 75 mm.
Lieferbare Schleifwalzen	Ø 25 - 30 - 40 - 45 x 100 mm.
Entstaubungsrohr	Ø 150 mm.
Grundfläche ohne Staubsack	1700 x 850 mm.
Nettogewicht	ca. 400 kg.



**ENORM -
SCHLEIFMASCHINEN
GMBH**

Ernst Ackermann Str. 6
7125 Kirchheim a.N.
(südlich Heilbronn)

Telefon 07143-92866