



BASSET




ECO




BASSET

Pásová bruska / Szlifierka taśmowa



Motor brusné jednotky 3 kW ■ Silnik szlifierky 3 kW



BASSET / ECO

Pásová bruska **BASSET** je stroj vysoké užité hodnoty, maximálního výkonu a tuhé masivní konstrukce.

Typ **ECO** je určen pro uživatele, kteří vyžadují jednoduchý a kvalitní stroj za nízkou cenu.

BASSET / ECO

Maszyna **BASSET** jest przeznaczona dla małych i średnich użytkowników, którzy jednak wymagają wysokiej wartości użytkowej i wysokiej wydajności.

Konieczność ceny i krótki termin wykonania „pod kontrakt” równa się najprostsza wersja szlifierky taśmowej **ECO**.

STANDARDNÍ VYBAVENÍ ■ AKCESORIA STANDARTOWE

Eco

Manuální zdvih stolu ■ Motor 3 kW ■ Naklápěcí brousící jednotka 0-90° ■ CE elektrický a bezpečnostní standard ■ Standardní nylonové balení

Ręczne podnoszenie stołu ■ Silnik 3 kW ■ Przechylna jednostka szlifierska 0-90° ■ Opakowanie standardowe w nylonie ■ Standard elektryczny i standard bezpieczeństwa CE

Basset

Manuální zdvih stolu ■ Motor 3 kW ■ Možnost motorizovaného zdvihu ■ Naklápěcí brousící jednotka 0-90° ■ CE elektrický a bezpečnostní standard ■ Standardní nylonové balení

Ręczne podnoszenie stołu ■ Silnik 3 kW ■ Možność silnikowego podnoszenie stołu ■ Przechylna jednostka szlifierska 0-90° ■ Opakowanie standardowe w nylonie ■ Standard elektryczny i standard bezpieczeństwa CE



Sklopení brusného agregátu na 90° pro broušení hran
■ Przechylna jednostka szlifierska 0 - 90°

 **HOUFEK**

do drewna



Posuvný doraz ■ Opora przesuwana



Ruční zdvih pracovního stolu ■ Ręczne podnoszenie stołu



PŘÍSLUŠENSTVÍ ■ AKCESORIA WIBIORZE

- Napájecí napětí - 1 fáze, 230/50 Hz, motor 2,2 kW
- Motorizovaný zdvih stolu (jen pro verzi Basset) ■
- Dvourychlostní motor ■ Frekvenční měnič hlavního motoru
- brousící jednotky ■ Zpětný chod brusného pásu ■ Podélné sklápění stolu ■ Odsávání z obou stran
- Napięcie zasilające - 1 faza, 230/50 Hz, silnik 2,2 kW ■
- Silnikowe podnoszenie stołu (tylko dla wersji Basset) ■
- Silnik dwubiegowy ■ Przetwornik częstotliwości silnika głównego jednostki szlifierskiej ■ Ruch wsteczny taśmy szlifierskiej ■ Wzdłużne przechylenie stołu ■ Odpylanie z obu stron



Brusná odpružená patka ■ Stopka szlifująca uresorowana

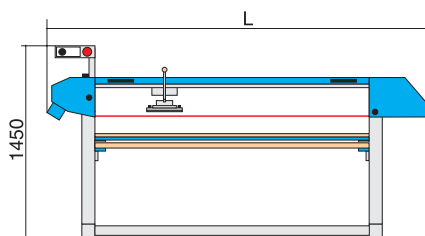


Podélné sklápění pracovního stolu pro broušení hran ■ Wzdłużne przechylenie stołu

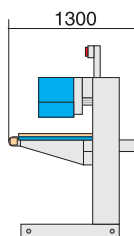
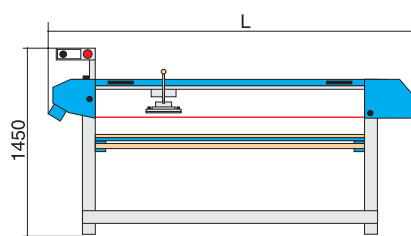
Pracovní stůl	Wymiary stołu		220	250	300
- Pracovní délka	- Długość robocza	mm	2200	2500	3000
- Pracovní šířka	- Szerokość użytkowa	mm	800	800	800
- Příčný pojezd stolu	- Poprzeczny przejazd stołu	mm	700	700	700
- Zdvih stolu	- Pionowy przesuw stołu	mm	550	550	550
Délka brousícího pásu	Dłuzyna taśm szlifujących	mm	6400	7000	8000
Šířka brousícího pásu	Szerokość taśm szlifujących	mm	150	150	150
Rychlost brousícího pásu	Prędkość taśmy szlifowania	m/sec	18	18	18
Výkon motoru brousícího pásu	Moc silnika głównego	HP (kW)	4/3	4/3	4/3
Výkon motoru zdvihu stolu	Moc silnika regulacja stołu	HP (kW)	0.25/0.18	0.25/0.18	0.25/0.18
Napájecí napětí	Napięcie	V	3x230/400	3x230/400	3x230/400
Průměr odsávacího potrubí	Odpylenie Ø	mm	100	100	100
Kapacita odsávání	Wydajność odciągu	m ³ /hod	2000	2000	2000
Rychlost odsávaného vzduchu	Prędkość powietrza do odpylenie	m/sec	20	20	20
Celková hmotnost	Ciężar	kg	420	460	520
Maximální hlučnost	Poziom hałasu max.	Lpa dB/A	74	74	74
Maximální hmotnost obrobku	Max. masa obrabianowo przedmiotu	kg	100	100	100

Délka brousícího pásu	Dłuzyna taśm szlifujących	mm	5900	6400	7200
Celková hmotnost	Ciężar	kg	345	380	420
Maximální hmotnost obrobku	Max. masa obrabianowo przedmiotu	kg	50	50	50

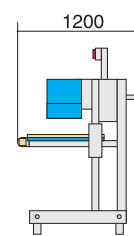
ROZMĚRY STROJE ■ ROZMIAR MASZYN

BASSET


BASSET 220L = 3700
 BASSET 250L = 4000
 BASSET 300L = 4500


ECO


ECO 220L = 3000
 ECO 250L = 3300
 ECO 300L = 3900


HOUFEK výroba strojů

Obora 797
 CZ - 582 82 Golčův Jeníkov
 Czech Republic
 Telefon: +420 569 430 700 - ústředna
 +420 569 430 710 - český trh
 +420 569 430 711 - export
 Fax: +420 569 430 715
 e-mail: houfek@houfek.com
 internet: www.houfek.com



0325/03/07/02/0

