


# 2250

## KOMBINIERTE ABRICHT- UND DICKENHOBELMASCHINE MIT ANBAUMÖGLICHKEIT EINER LANGLOCHBOHRVORRICHTUNG



Diese neue Maschine aus unserem Standard-Maschinenprogramm wurde unter Anwendung der neuesten Erkenntnisse der Ergonomie entwickelt.

Das Modell 2250 beinhaltet weiterhin die bisherigen fundamentalen Merkmale der robusten und einfachen Konstruktion bei gleichzeitigem Einsatz des revolutionären Vorschubsystem "PHT".

Ebenso wurden bei der Neukonstruktion der Sicherheit und Einfachheit von Bedienung und Einstellung höchste Bedeutung beigemessen.

Dies zeigt sich in der zentralen Anordnung der elektrischen Steuerelemente, in der Digitalanzeige für die Höheneinstellung und der Schnellverstellung des Einlaufisches. Für die Präzision beim Hobeln auf Dicke sorgen vier selbststarretierende Säulenführungen, die bei jeder Höheneinstellung blockiert werden können.

Bei unserem neuen Modell 2250 wurde auch der, bei Abricht- und Dickenhobelmaschinen üblicherweise hohe Geräuschpegel erheblich herabgesetzt. Trotz des Einsatzes einer Vier-Messerwelle bei 4500 U.p.M., werden nur 76 dBA erreicht.

macchine  
per la  
lavorazione  
del legno





# LEADER NEL MONDO



# 2250

## KOMBINIERTE ABRICHT- UND DICKENHOBELMASCHINE MIT ANBAUMÖGLICHKEIT EINER LANGLOCHBOHRVORRICHTUNG



### Technische Merkmale

#### Allgemeine Angaben

Motorstärke	5,5 Kw (PS)
4-Messerwelle	Ø 120 mm.
Umdrehungsgeschwindigkeit	4500 U.p.M.
Gewicht	910 Kg
Geräuschpegel	76 dBA*

#### Abricht-hobelmaschine

Arbeitsbreite	500 mm.
Tischlänge	2200 mm
Maximale Falztiefe	15 mm

#### Dickenhobelmaschine

Dickentischabmessung	500 × 850 mm
Maximale Hobelhöhe	235 mm
Maximale Spanabnahme in einem Durchgang	8 mm
Vorschubgeschwindigkeit	7,5 m-15 m/min.
Auszugsgruppe mit	PHT-System

#### Langlochbohrvorrichtung

Tischabmessung	300 × 550 mm
Längslauf	200 mm
Bohrhub	120 mm
Höhenverstellbereich	125 mm
Gewicht	90 Kg.

\* unter 85 dBA auch während der Arbeit

#### Sonderausstattung:

Automatischer Tischhub für Dickentisch  
Messerschärfleinrichtung an Langlochbohrvorrichtung anzubringen

Gemeinsame Absaughaube für Abrichte und Dicke mit 150 Anschlussdurchmesser.

Die in dem vorliegenden Prospekt aufgeführten Merkmale dienen nur zur Orientierung. Konstruktionsänderungen behält sich SCM ohne Voranzeige vor.

macchine  
per la  
lavorazione  
del legno



SCM s.p.a. Via Emilia 77  
47037 Rimini (Italy) tel. 0541/700111 telex 550142