


SCM

Automatic wide belt
sanders
Automatische Kalibrier-
und Feinschliffmaschinen



Sandya 1 S



S: superior standard specification for the qualified handcraft
S: Spitzentechnologie im Dienste des Handwerks



Standard equipment

- Single combined group equipped with 85 sh rubber-coated calibrating roller, 120 mm diameter and a sanding pad
- Powered worktable positioning
- Digital display showing working thickness
- Electronic sanding belt oscillation
- 2-feed belt speed
- Infeed steel pressure plate on operating group
- Rubber-coated pressure rollers at the group infeed and outfeed

Main optional devices

- Helicoidal grooved steel calibrating roller
- Automatic anti-dubbing device
- Support rollers
- Automatic feed belt tracking
- Oscillating belt cleaning blower with electronic tracking
- Motor powers up to 15 Hp
- Electronic positioning for working table

Standard Ausrüstungen

- Einzelnes Kombiaggregat, ausgestattet mit gummibeschichteter Kalibrierwalze Härte 85 Sh, Durchmesser 120 mm und Schleifschuh
- Motorische Tischregulierung
- Digitalanzeige für die Arbeitshöhe
- Elektronisch gesteuerte Bandoszillation
- Teppichvorschub mit zwei Geschwindigkeiten
- Stahldruckschuh im Einlauf des Aggregats
- Gummibeschichtete Floating- Druckrollen im Ein- und Auslauf des Aggregats

Wichtige Zuberhörteile

- Schräggerippte Stahlkontaktwalze
- Automatischer Schleifschuheinsatz
- Auflagerollen
- Vorschubteppichzentrierung
- Oszillierende Abblasvorrichtung für Schleifbandreinigung mit elektronischer Einsatzsteuerung
- Motorleistungen bis 15 PS
- Elektronische Einstellung der Arbeitshöhe

Sandya 1S



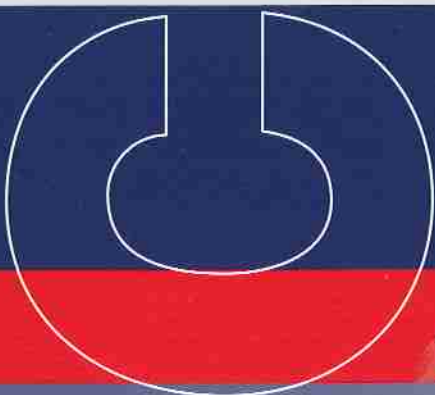

Photo: machine in USA version/Photo: Maschine in USA Version

Automatic wide belt sanders

Automatische Kalibrier- und
Feinschleifmaschinen



0000557114F



Sandya 1S Technical specifications - Technische Daten

Working width	Arbeitsbreite	mm 950
Min/max working thickness	Min. und max. Arbeitshöhe	mm 4-170
Abrasive belt dimensions	Schleifbandabmessungen	mm 970 x 1.525
Main motor power	Leistung des Hauptmotors	kW(hp) 5,5 (7,5)
Feed belt speed	Teppichvorschubgeschwindigkeit	m/min 4,5/9
Compressed air consumption (at 6 bar)	Druckluft-Verbrauch (bei 6 bar)	NI/min 20
Air consumption (at 22 m/sec)	Saugluft-Verbrauch (bei 22 m/sec)	m ³ /h 1220

Overall dimensions - Abmessungen

