


SICHERHEIT, DAS KÖNNEN SIE VERLANGEN

SI 16 TWA - SI 12 TW

KOMBINIERTE SÄGE-UND FRÄSMASCHINE



SI 16 TWA

in EG-Ausführung mit
folgenden Option:

- Umkehr der
Frässpindeldrehung mit
Verriegelung




SICHERHEIT BEIM ZAPFENSCHNEIDEN



Handschutz
Mikroschalter am Profilieranschlag und an den Zapfenschneidabdeckungen zur Überwachung und zur Begrenzung der Drehzahl auf 3000 U/min beim Zapfenschneiden.



BEARBEITUNG OHNE PROFILIERANSCHLAG



Schutz für die Bearbeitung mit Spindel, komplett mit Absaughaube.




STARTSPERRE BEIM SÄGEBLATTWECHSEL



Tür zum Sägeblattwechsel mit Schnellverschlüssen und Mikroschalter (SI 16 TWA).



ARBEITSTISCH



Segmente zur Abdeckung der Tischöffnung der Säge bei unterschiedlicher Blattposition (SI 16 TWA).




SCHUTZHAUBE IMMER IN DER RICHTIGEN POSITION SOWIE SAUBERKEIT AUF DEM TISCH



Parallelogramm-Schutzhaube mit 80 mm Absaugstutzen und Höhenanschläge je nach Sägeblattdurchmesser.



DIE FUNKTION BESTIMMEN



Wahlschalter zur Bearbeitung mit Säge, Fräsaggregat oder kombiniert mit Säge-Fräsaggregat



GERÄUSCH - STAUB

Modell	Schallemission nach ISO/DIS 7960		Bearbeitung	Staubemission nach DIN 33893	
	Arbeitsplatz LAeq [dB (A)]			[mg/m ³]	
	Werkstück Einlauf	Werkstück Auslauf		1. Station	2. Station
SI 12 TW	85,0		Fräsen	0,28	0,17
	83,9		Schnitt	0,35	0,32
SI 16 TWA	84,6		Fräsen	0,14	0,10
	89,2		Schnitt	0,74	0,25

DIE MASCHINENAUSRÜSTUNG UMFASST IMMER:

- Frässpindeln ohne Schlitz
- Anschlagaufsatz aus Holz auf dem Fräsaggregat
- Metallstreifen auf den Anschlägen für eine durchgehende Auflage (bei Ausführungen mit Aluminiumtischen).
- Automatische Bremse auf den Motor (Säge-Fräsaggregat auf SI16TWA) mit Zeitschaltung
- Mikroschalter an der Frässpindelaufspannung
- Abschließbarer Hauptschalter mit Türverriegelung
- Bügel zur Befestigung der Maschine am Boden



HINWEIS



- Bedienungs- und Wartungsanleitung sowie Gefahren- und Hinweisschilder nach EG-Vorschriften.
- Der Konformitätsnachweis nach EG-Normen liegt bei.
- Für weitere technische Hinweise siehe Prospekt.

Änderung der technischen Daten ohne Vorankündigung vorbehalten. Änderungen haben jedoch keinen Einfluß auf die Sicherheitsaspekte, die nach EG-Norm festgelegt sind.



SCM spa
Via Casale, 450 - 47040 Villa Verucchio - Rimini - Italy
Tel. 0541-674111 - Fax 0541-677360 - Telex 550142