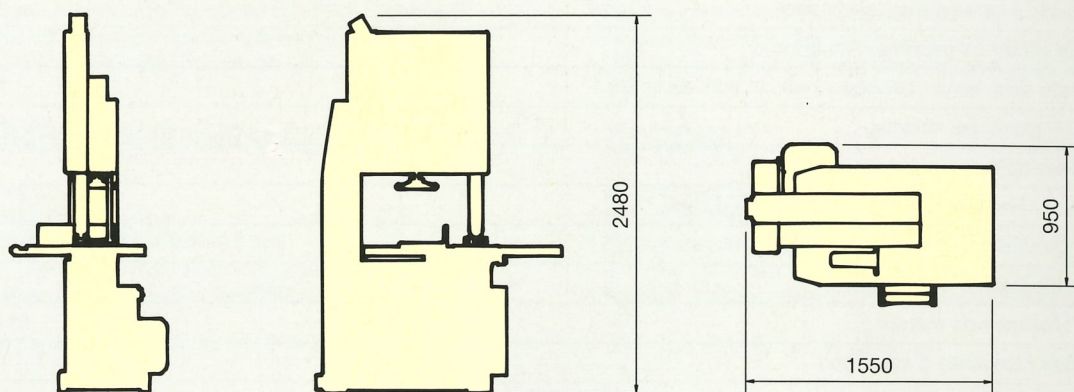


R 800

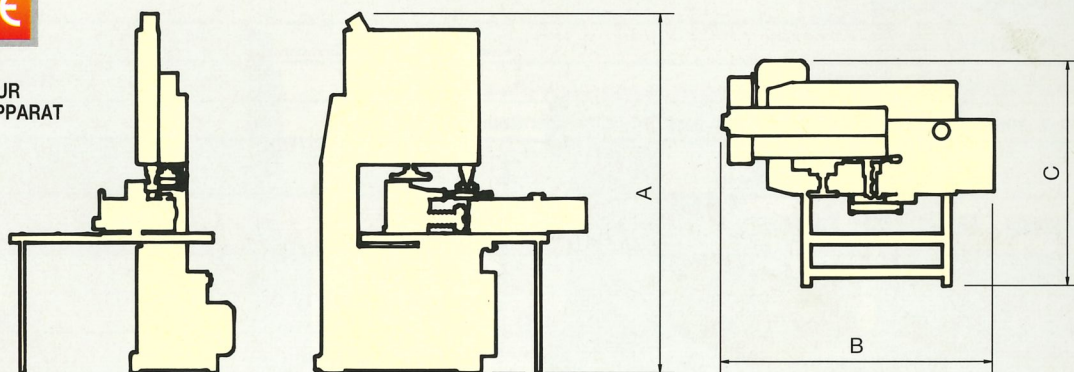
MISURE D'INGOMBRO • DIMENSIONS HORS TOUT • AUßENABMESSUNGEN • OVERALL DIMENSIONS

R 800



R 800 CE


CON REFENDINO
AVEC DEDOUBLEUR
MIT VORSCHUBAPPARAT
WITH FEEDER



	R 800 + RSA 235	R 800 + RVP 200	R 800 + RA 210	R 800 + RA 150
A	2370	2370	2370	2370
B	1905	1550	1550	1550
C	1900	2220	1900	1900

ATTUALIZZARE GRADINI - 850/16/103

R 800




centauro
MACCHINE PER LA LAVORAZIONE DEL LEGNO

41010 Limidi (Modena) Italy - Via Carpi Ravarino, 87
Tel. 059 855411 - Fax 059 561109
E-mail: centauro@sirnet.it


centauro

R 800

SEGA A NASTRO INDUSTRIALE • SCIE A RUBAN INDUSTRIELLE
INDUSTRIE-TRENNBANDSÄGE • INDUSTRIAL BAND RESAW

CARATTERISTICHE

La R800 è una sega a nastro a lama larga espressamente concepita e strutturata per essere equipaggiata con unità di avanzamento meccanico dei pezzi.

Dimensionata per sopportare la notevole potenza del motore principale e le elevate velocità di taglio, utilizza lame di 80 mm di larghezza. Il basamento è costruito in lamiera di acciaio elettrosaldato.

I volani a disco in ghisa sono di grosso spessore per garantire una grande regolarità di funzionamento e ruotano su cuscinetti a tenuta stagna.

Quello inferiore ha inoltre la fascia esterna notevolmente rinforzata che gli conferisce maggiore inerzia senza peraltro sollecitare eccessivamente la lama in fase di avviamento e frenatura. Per migliorare ulteriormente la regolarità di funzionamento, essi vengono rettificati sulla fascia di contatto con la lama e accuratamente equilibrati.

CARACTERISTIQUES

La R800 est une scie à ruban à lame large spécialement étudiée et structurée pour être équipée avec unités d'avancement mécanique des pièces.

Ses dimensions lui permettent de supporter la puissance considérable du moteur principal et les vitesses élevées de coupe en utilisant des lames de 80 mm de largeur.

Le bâti est construit en tôle d'acier électrosoudée.

Les volants à disque en fonte sont très épais pour garantir une grande régularité de fonctionnement et tournent sur des roulements étanches.

Le volant inférieur a la bande externe renforcée, ce qui lui confère une plus grande inertie sans trop solliciter la lame en phase de démarrage et de freinage.

Pour améliorer encore plus le fonctionnement, la bande de contact des volants avec la lame est rectifiée et ils sont soigneusement équilibrés.

HAUPTMERKMALE

Die R800 ist eine Breitbandsäge, die speziell für die Ausrüstung mit mechanischen Werkstückvorschubvorrichtungen entwickelt, bemessen und hergestellt wurde.

Ausgelegt um die erhebliche Leistung des Hauptmotors und die gehobene Schnittgeschwindigkeiten auszuhalten, ist sie imstande Blätter mit einer Breitenabmessung von 80 mm aufzunehmen.

Der Maschinenständer besteht aus elektroschweißtem Stahlblech.

Die besonders starken Scheibenräder sind aus Gusseisen, was einen gleichmäßigen Betrieb garantiert. Dichte Lager schützen sie vor Staub.

Das untere Rad besitzt eine verstärkte Fläche, die ihm eine bessere Schwungkraft verleiht, ohne jedoch das Sägeblatt während des Anlaufens und des Abbremsens übermäßig zu belasten.

Um die Gleichmäßigkeit des Betriebes weiters zu verbessern, werden die Räder auf der Kontaktfläche mit dem Sägeblatt geschliffen und korrekt ausgewuchtet.

MAIN FEATURES

The R800 is a heavy-duty bandsaw with a wide blade, expressly designed, structured and sized to be equipped with a mechanical workpiece feeding unit.

It is dimensioned to withstand the high power of the main motor and the high cutting rate, and can accept sawblades of 80 mm width.

The robust frame is made of electric-welded sheet steel.

The cast-iron disc flywheels are very thick to ensure the maximum efficiency and they turn on dustproof ballbearings for total protection.

The bottom one, in addition, has a considerably reinforced outer band which gives it greater inertia without putting too much strain on the sawblade when starting up and braking.

To further improve operating evenness, they are ground on the band in contact with the blade and are accurately balanced.




R 800

SEGA A NASTRO INDUSTRIALE • SCIE A RUBAN INDUSTRIELLE
INDUSTRIE-TRENNBANDSÄGE • INDUSTRIAL BAND RESAW

UNA MACCHINA DI MASSIMA SOLIDITÀ DALLE PRESTAZIONI ECCEZIONALI

UNE MACHINE D'UNE SOLIDITE REMARQUABLE ET AUX
PERFORMANCES EXTRAORDINAIRES



A VERY ROBUST MACHINE WITH EXCEPTIONAL PERFORMANCE

EINE SEHR SOLIDE MASCHINE DIE BESTE LEISTUNG GARANTIERT

R 800

SEGA A NASTRO INDUSTRIALE • SCIE A RUBAN INDUSTRIELLE
INDUSTRIE-TRENNBANDSÄGE • INDUSTRIAL BAND RESAW

UNA MACCHINA DALLA LINEA INCONFONDIBILE
E DI ASSOLUTA SICUREZZA PER L'OPERATORE

UNE MACHINE A LA LIGNE INCOMPARABLE
ET D'UNE SECURITE ABSOLUE POUR L'OPERATEUR

EINE MASCHINE VON
UNVERGLEICHBAREM DESIGN
UND ABSOLUTER SICHERHEIT
FÜR DEN BENUTZER



R 800 + RVP 200
CE

A MACHINE WITH UNIQUE DESIGN AND
COMPLETE OPERATOR SAFETY

R 800

SEGA A NASTRO INDUSTRIALE • SCIE A RUBAN INDUSTRIELLE
INDUSTRIE-TRENNBANDSÄGE • INDUSTRIAL BAND RESAW

EQUIPAGGIAMENTO STANDARD CE

- Avviatore stella-triangolo automatico. (avviatore manuale in versione non CE)
- Frenatura pneumatica dei volani. (frenatura a pedale in versione non CE)
- Salvamotore.
- Pulsante di emergenza anteriore e posteriore. (solo anteriore in versione non CE)
- Rulli frontali di entrata pezzo con cavo di emergenza. (previsto solo per versione CE con Refendino)
- Micro di sicurezza sugli sportelli.
- Micro di sicurezza sul freno a pedale. (solo in versione non CE)
- Piano di lavoro in acciaio inclinabile max. 15°.
- Guidalama superiore e inferiore a tasselli.
- Cremagliera a frizione e protezione telescopica della lama.
- Raschiatori sui volani.
- Indicatore di tensione lama.
- Feltro per pulitura e raffreddamento lama.
- Lama in acciaio pronta all'uso.

STANDARD AUSRÜSTUNG CE

- Automatische Stern-Dreieckschaltung. (Manuell f. Modell ohne CE-Bescheinigung)
- Pneumatische Radbremsung. (Pedalbremse f. Modell ohne CE-Bescheinigung)
- Motorschutzschalter.
- Vorder- und Hinternottaste. (Nur eine Vordernottaste f. Modell ohne CE-Bescheinigung)
- Front-Rollen für Werkstückzufuhr mit Notkabel. (nur f. Modell in CE-Ausf. mit Vorschubapparat)
- Mikroschalter auf den Türen.
- Mikroschalter auf der Pedalbremse. (nur f. Modell ohne CE-Bescheinigung)
- Schwenkbarer Tisch bis 15°.
- Obere und untere Blattführung mit Holzdübeln.
- Zahngetriebe zur Regulierung der oberen Blattführung und Teleskop-Blattschutz.
- Reinigungsschabern auf den Rädern.
- Blattspannungsanzeiger.
- Schmiereinrichtung zur Reinigung und Kühlung des Sägeblattes.
- Gebrauchsfertiges Stahl-Sägeblatt.



EQUIPEMENT STANDARD CE

- Demarreur étoile-triangle automatique. (demarreur manuel en version non CE)
- Freinage pneumatique des volants. (frein à pedale en version non CE)
- Disjoncteur de protection du moteur.
- Poussoir d'arrêt d'urgence sur le devant et à l'arrière de la machine. (seulement antérieur en version non CE)
- Rouleaux frontaux d'entrée de la pièce avec câble d'arrêt d'urgence. (prevu seulement pour version CE avec dedoubleur)
- Micro-interrupteurs de sécurité sur les portes.
- Micro-interrupteur sur le frein à pedale (seulement en version non CE).
- Table de travail en acier inclinable jusqu'à 15°.
- Guidelame supérieur et inférieur avec tasseaux.
- Cremagliera à friction et protecteur telescopique de la lame.
- Raclours de nettoyage sur les volants.
- Indicateur de tension de la lame.
- Feutre pour nettoyage et refroidissement de la lame.
- Lama en acier prete à l'usage.



STANDARD EQUIPMENT CE

- Automatic star-delta starter. (manual starter for Non-CE version)
- Pneumatic wheel braking. (footbrake for Non-CE version)
- Motor protection switch.
- Front and rear emergency push-button. (only front for Non-CE version)
- Front infeed rollers with emergency protection cable. (only supplied for CE-version with Feeder)
- Safety micro-switches to doors.
- Safety micro-switch to footbrake. (only for Non-CE version)
- Steel-table, tilting upto 15°.
- Top and bottom guide with wooden blocks.
- Friction rack-pinion and telescopic blade guard.
- Cleaning scrapers on wheels.
- Sawblade tension indicator.
- Sawblade cleaning felt with diesel-oil tank.
- Steel sawblade ready for use.

R 800

SEGA A NASTRO INDUSTRIALE • SCIE A RUBAN INDUSTRIELLE
INDUSTRIE-TRENNBANDSÄGE • INDUSTRIAL BAND RESAW

OPZIONALI A RICHIESTA

- Motore maggiorato di HP 20.
- Basamento in esecuzione sinistra.
- Lama stellata pronta all'uso (5530x80x0,8 mm).
- Avviatore stella-triangolo automatico (già compreso nella R800 a norme CE).
- Frenatura pneumatica dei volani (già compreso nella R800 a norme CE).
- Inclinazione piano a 45° (non disponibile per versione CE).

SONDERZUBEHÖR AUF ANFRAGE

- Verstärkter Motor 20 PS.
- Maschinenständer in Linksausführung.
- Gebrauchsfertiges Stellite-Sägeblatt (5530x80x0,8 mm).
- Automatischer Stern-Dreieckschalter (bei R800 in CE-Ausf. bereits einbezogen).
- Pneumatische Bremsung der Schwungräder (bei R800 in CE-Ausf. bereits einbezogen).
- Schwenkbarer Tisch bis 45° (nicht lieferbar für die CE Ausführung).



OPTIONS SUR DEMANDE

- Moteur plus puissant de 20 CV.
- Bâti de la machine en version gauche.
- Lame stellite prête à l'usage (5530x80x0,8 mm).
- Demarreur étoile-triangle automatique (déjà compris pour R800 à normes CE).
- Freinage pneumatique des volants (déjà compris pour R800 à normes CE).
- Inclinaison de la table à 45° (non disponible pour version CE).

OPTIONAL

- Uprated motor 20 HP.
- Machine frame in left-hand execution.
- Stellite sawblade ready for use (5530x80x0,8 mm).
- Automatic star-delta starter (already included in the R800 CE-execution).
- Pneumatic braking system of fly-wheels (already included in the R800 CE-execution).
- Tilting table up to 45° (except CE version).

ALCUNI ESEMPI DI ABBINAMENTO DELLA R800 CON REFENDINI
QUELQUE EXEMPLE D'ACCOUPLEMENT DE LA R800 AVEC DEDOUBLEURS
EINIGE BEISPIELE DER R800 VERBUNDEN MIT VORSCHUBAPPARATEN
SOME EXAMPLES OF R800 COMBINED WITH FEEDERS



Per caratteristiche e dati tecnici dettagliati consultare Catalogo "Refendini".
Pour caractéristiques et données techniques détaillées voir Prospectus "Dedoubleurs".
Für detaillierte Merkmale und technische Daten siehe Prospekt über "Vorschubapparate".
For detailed features and technical specifications, see "Feeders" literature.

R 800

SEGA A NASTRO INDUSTRIALE • SCIE A RUBAN INDUSTRIELLE
INDUSTRIE-TRENNBANDSÄGE • INDUSTRIAL BAND RESAW

DATI TECNICI / DONNEES TECHNIQUES

Diametro dei volani / Diamètre des volants	800 mm
Max. altezza di taglio / Hauteur max. de coupe	400 mm
Max. larghezza di taglio / Largeur max. de coupe	780 mm
Max. larghezza della lama / Largeur max. de la lame	80x0,8 mm
Max. e min. lunghezza della lama / Longueur max. et min. de la lame	5530 / 5380 mm
Velocità dei volani / Vitesse des volants	680 giri/min. / T.P.M.
Velocità lama / Vitesse de la lame	28,5 mt/sec.
Altezza piano da terra / Hauteur de la table au-dessus du sol	950 mm
Dimensioni piano / Dimensions de la table	1060x800 mm
Inclinazione piano / Inclinaison de la table	15°
Potenza motore / Puissance du moteur	11 kW = 15 HP/CV
Bocche di aspirazione / Bouches d'aspiration	Nr. 2 Ø 100 / 120 mm
Portata richiesta per impianto di aspirazione (per velocità dell'aria 20 mt./sec.) Débit demandé pour l'installation d'aspiration (pour vitesse de l'air 20 mt./sec.)	1430 m³/h
Pressione di esercizio freno pneumatico / Pression de service frein pneumatique	6-8 bar
Peso netto / Poids net	700 kg
Peso lordo (gabbia) / Poids brut (huniér)	820 kg
Peso lordo (cassa) / Poids brut (caisse)	900 kg
Dimensioni imballo / Dimensions d'emballage	2500x1100x1730 mm
Livello di rumorosità al posto operatore / Niveau du bruit au poste de l'opérateur	81.6 dB (A)

TECHNISCHE DATEN / TECHNICAL DATA

Durchmesser der Schwungräder / Diameter of flywheels	800 mm
Max. Schnitthöhe / Max. height of cut	400 mm
Max. Schnittbreite / Max. width of cut	780 mm
Max. Blattbreite / Max. blade width	80x0,8 mm
Max. und min. Blattlänge / Max. and min. blade length	5530 / 5380 mm
Wahlerdrehzahl / Wheels speed	680 U.P.M. / R.P.M.
Blattgeschwindigkeit / Blade speed	28,5 mt/sec.
Tischhöhe vom Fußboden / Height of table from floor	950 mm
Tischgröße / Table size	1060x800 mm
Tischneigung / Table inclination	15°
Motorleistung / Motor power	11 kW = 15 HP/PS
Absaughauben / Sawdust hoods	Nr. 2 Ø 100 / 120 mm
Notwendige Leistungsfähigkeit für die Absauganlage (für Luftgeschwindigkeit 20 mt./sek.) Required capacity for extraction system (for air speed 20 mt./sec.)	1430 m³/h
Betriebsdruck der Pneum. Bremse / Working pressure of pneumatic brake	6-8 bar
Nettogewicht / Net weight	700 kg
Bruttogewicht (Verschlag) / Gross weight (crate)	820 kg
Bruttogewicht (Kiste) / Gross weight (case)	900 kg
Verpackungsabmessungen / Packing sizes	2500x1100x1730 mm
Schalldruckpegel am Arbeitsplatz / Noise level at operator position	81.6 dB (A)